



*Ministerio de Educación*  
*Secretaría de Políticas Universitarias*

## **Comprobante de Carga del Lote de Información**

Fecha y hora de emisión: 28/02/2024 18:10:38

### **Universidad Nacional Arturo Jauretche**

Nombre del lote de información: cuadros v2.zip

Usuario que originó la carga: cierre866

Conjunto de información: Cierre de Ejercicio

Período informado: Año 2023

Tipo de importación: Original

Fecha de vencimiento: 08/03/2024

Observaciones: ---

El lote de información "cuadros v2.zip (28/02/2024 18:10:26) tipo original" está siendo analizado para comprobar la consistencia de los datos informados. Verifique luego desde el sistema si ha sido aceptado o rechazado.

Para dudas y/o consultas: [infopresu@siu.edu.ar](mailto:infopresu@siu.edu.ar)



SIFEP

Sistema de información Financiera  
para Empresas Públicas, Fondos  
Fiduciarios, Entes excluidos del  
Presupuesto de la Administración  
Nacional y Universidades Nacionales.

Universidad Nacional Arturo  
Jauretche

CUIT: 30-71134016-1

Ejercicio 2023

Cierre Anual

AIF

Número:	1
Estado:	Recibido
Fecha:	28-02-2024
Situación:	En término
Fecha Alta:	28-02-2024
Fecha Última Modificación:	28-02-2024
Fecha Envío:	28-02-2024



SIFEP

Sistema de información Financiera  
para Empresas Públicas, Fondos  
Fiduciarios, Entes excluidos del  
Presupuesto de la Administración  
Nacional y Universidades Nacionales.

Universidad Nacional Arturo  
Jauretche

CUIT: 30-71134016-1

Ejercicio 2023

Cierre Anual

Estados Contables

Número:	1
Estado:	Recibido
Fecha:	28-02-2024
Situación:	En término
Fecha Alta:	28-02-2024
Fecha Última Modificación:	28-02-2024
Fecha Envío:	28-02-2024



**ESTADOS CONTABLES**  
**DE LA**  
**UNIVERSIDAD NACIONAL ARTURO JAURETCHE**

**EJERCICIO N° 14**

**ENERO 2023**  
**DICIEMBRE 2023**

**CUIT: 30-71134016-1**

**DOMICILIO LEGAL Y FISCAL: AV. CALCHAQUI 6200. FLORENCIO VARELA**

**ACTIVIDAD PRINCIPAL: ENSEÑANZA UNIVERSITARIA**

DENOMINACIÓN DE LA OBLIGACIÓN ACREEDOR	MOVIMIENTOS DEL EJERCICIO														En pesos con centésimas														
	SALDO AL INICIO DEL EJERCICIO DEL CAPITAL							INCREMENTOS							INTERESSES EN PESOS						GASTOS Y COMISIONES		SALDOS DEL CAPITAL						
	SOLO CIERRE EJER. ANT.		DIFERENCIA DE CAMBIO		DIFERENCIA DE CAMBIO			EXTRAPRESTAMBIOS EN PESOS		PRESTAMBIOS EN PESOS		TOTAL DISEMBOSAR		TOTAL		DIFERENCIA DE CAMBIO		DIFERENCIA DE CAMBIO		DIFERENCIA DE CAMBIO		DIFERENCIA DE CAMBIO		DIFERENCIA DE CAMBIO		DIFERENCIA DE CAMBIO			
	MONEDA	EN PESOS	MONEDA	EN PESOS	M.E.	ME	M.E.	ME	M.E.	ME	M.E.	ME	M.E.	ME	M.E.	ME	M.E.	ME	M.E.	ME	M.E.	ME	M.E.	ME	M.E.	ME	M.E.	ME	M.E.
<b>TOTALES</b>																													

ORDENADA CADA UNA DE LAS OBLIGACIONES POR:  
ENTIDAD - Tipo, Moneda Nacional - Tipo, Meses Bolesteria - Pago, Bilateral - BID, BDF, PAF, FONPLATA, BCA, PRIVADA, PROVEEDORES

Se verifica que se ha atendido a la Vélez la documentación de respaldo

FRAMA



FRAMA

Patricia Escobedo  
Director de Administración  
Secretaría Económica y Financiera  
Universidad Nacional Arturo Jauretche

FRAMA



FRAMA

Dr. Juan Manuel Alamo  
Secretario Económico y Financiero  
Univ. Nac. Arturo Jauretche

FRAMA



FRAMA

Dr. Arnaldo D. Medina  
Secretario  
Univ. Nac. Arturo Jauretche

**DETALLE DE CRÉDITOS Y DEUDAS  
CON ORGANISMOS DE LA ADMINISTRACIÓN NACIONAL  
EJERCICIO FISCAL : 2023**

<b>DATOS GENERALES</b>
------------------------

**Servicio Administrativo-Financiero**

Código:

Descripción:


**Responsables para evacuar consultas acerca del cuadro**

<b>1</b>	<i>Apellido y Nombres</i>	Jaurez Matilde Dolores
	<i>Cargo</i>	Directora de Contabilidad y Control Presupuestario
	<i>Teléfono(s) / Interno</i>	011-4275-6188
	<i>e-Mail</i>	mjaurez@unaj.edu.ar
<b>2</b>	<i>Apellido y Nombres</i>	Durban Marcelo Horacio
	<i>Cargo</i>	Director de Administración
	<i>Teléfono(s) / Interno</i>	011-4275-6173
	<i>e-Mail</i>	mdurban@unaj.edu.ar
<b>3</b>	<i>Apellido y Nombres</i>	Loscocco Patricio Dario
	<i>Cargo</i>	Director General de Administración
	<i>Teléfono(s) / Interno</i>	011-4275-6120
	<i>e-Mail</i>	pdloscocco@unaj.edu.ar

**FIRMA**

  
**Patricio Loscocco**  
 Dir. Gral. de Administración  
 Secretaría Económica Financiera  
 Universidad Nacional Arturo Jauretche

**FIRMA**

  
 Dr. Juan Manuel Alamo  
 Secretario Económico Financiero  
 Univ. Nac. Arturo Jauretche

**FIRMA**


  
 DR. ARNALDO D. MEDINA  
 RECTOR  
 UNIV. NAC. ARTURO JAURETCHE


**DETALLE DE CRÉDITOS Y DEUDAS CON ORGANISMOS DE LA ADMINISTRACIÓN NACIONAL  
EJERCICIO FISCAL : 2023  
RESÚMEN DE CRÉDITOS Y DEUDAS AL 31 DE DICIEMBRE DEL EJERCICIO QUE SE CIERRA**

SAF-COD	SAF - DENOMINACIÓN
866	UNIVERSIDAD NACIONAL ARTURO JAURETCHE

CÓDIGO ORGANISMOS	DENOMINACIÓN	CRÉDITOS	DEUDAS
1	AUDITORIA GENERAL DE LA NACION	-	-
101	FUNDACION MIGUEL LILLO	-	-
102	COMITÉ FEDERAL DE RADIODIFUSIÓN	-	-
103	CONSEJO NAC. DE INVEST. CIENT. Y TECNICAS	-	-
104	INST. NACIONAL DE ADMINISTRACION PUBLICA	-	-
105	COMISION NACIONAL DE ENERGIA ATOMICA	-	-
106	COMISION NACIONAL DE ACTIVIDADES ESPACIALES	-	-
107	ADMINISTRACION DE PARQUES NACIONALES	-	-
108	INST. NAC. DEL AGUA Y DEL AMBIENTE	-	-
109	SINDICATURA GENERAL DE LA NACION	-	-
110	INSTITUTO NACIONAL DE ACCION MUTUAL	-	-
111	CONSEJO NACIONAL DE NINEZ, ADOLESCENCIA Y FAMILIA	-	-
112	AUTORIDAD REGULATORIA NUCLEAR	-	-
113	TEATRO NACIONAL CERVANTES	-	-
114	INSTITUTO NACIONAL DE ASOCIATIVISMO Y ECONOMIA SOCIAL (INAES)	-	-
115	COMISION NACIONAL DE COMUNICACIONES	-	-
116	BIBLIOTECA NACIONAL	-	-
117	INSTITUTO NACIONAL DEL TEATRO	-	-
118	INSTITUTO NACIONAL DE ASUNTOS INDIGENAS	-	-
119	INSTITUTO NACIONAL DE PROMOCION TURISTICA	-	-
120	AGENCIA DE DEPORTE NACIONAL	-	-
121	BANCO NACIONAL DE DATOS GENÉTICOS (BNDG)	-	-
173	AGENCIA NACIONAL DE PROMOCIÓN DE LA INVESTIGACIÓN, EL DESARROLLO TECNOLÓGICO Y LA INNOVACIÓN	-	-
200	REGISTRO NACIONAL DE LAS PERSONAS	-	-
201	DIRECCION NACIONAL DE MIGRACIONES	-	-
202	INST. NAC. C/LA DISCRIMINACION, LA XENOFOBIA Y EL RACISMO	-	-
203	AGENCIA NACIONAL DE SEGURIDAD VIAL	-	-
204	AUTORIDAD FEDERAL DE SERVICIOS DE COMUNICACIÓN AUDIOVISUAL	-	-
205	AGENCIA DE ADMINISTRACIÓN DE BIENES DEL ESTADO	-	-
206	CENTRO INTERNACIONAL PARA LA PROMOCIÓN DE LOS DERECHOS HUMANOS	-	-
207	ENTE NACIONAL DE COMUNICACIONES	-	-
208	AGENCIA NACIONAL DE MATERIALES CONTROLADOS	-	-
209	AGENCIA DE ACCESO A LA INFORMACIÓN PÚBLICA	-	-
250	CAJA DE RETIROS JUBILACIONES Y PENS. DE LA POLICIA FEDERAL	-	-
301	SECRETARIA GENERAL DE LA PRESIDENCIA DE LA NACION	-	-
302	AGENCIA FEDERAL DE INTELIGENCIA	-	-
303	SEC. PROG. PREVENCION DE DROGA Y LUCHA CONTRA NARCOTRAFICO	-	-
304	SERVICIO OFICIAL DE RADIODIFUSION	-	-
305	DIRECCION GRAL.DE ADMIN.JEFATURA DE GABINETE DE MINISTROS	-	-
306	COMISION NAC. DE CORREOS Y TELEGRAFOS	-	-
307	MINISTERIO DE RELACIONES EXTERIORES Y CULTO	-	-
308	SECRETARIA DE DEPORTES	-	-
309	SEC. DE DESARROLLO SOCIAL	-	-
310	MINISTERIO DE SALUD	-	-
311	MINISTERIO DE DESARROLLO SOCIAL	-	-
312	SENADO DE LA NACION	-	-
313	CAMARA DE DIPUTADOS DE LA NACIÓN	-	-
314	BIBLIOTECA DEL CONGRESO DE LA NACIÓN	-	-
315	IMPRENTA DEL CONGRESO DE LA NACIÓN	-	-
316	DIRECCIÓN A YUDA SOC. PERSONAL DEL CONGRESO DE LA NAC.	-	-
317	MINISTERIO DE AMBIENTE Y DESARROLLO SUSTENTABLE	-	-
318	SEC. DE SEGURIDAD INTERIOR	-	-
319	DEFENSORIA DEL PUEBLO	-	-
320	CONSEJO DE LA MAGISTRATURA	-	-
321	INST. NACIONAL DE ESTADISTICA Y CENSOS	-	-
322	MINISTERIO DE TURISMO	-	-
323	COMISION NACIONAL DE COMERCIO EXTERIOR	-	-
324	SECRETARIA DE LA FUNCION PUBLICA	-	-
325	MINISTERIO DEL INTERIOR, OBRAS PÚBLICAS Y VIVIENDA	-	-
326	POLICIA FEDERAL ARGENTINA	-	-
327	MINISTERIO DE TRANSPORTE	-	-
		20.625.853,84	

  
 DR. ANIBAL D. MEDINA  
 RECTOR  
 UNIV. NAC. ARTURO JAURETCHE


  
 Dr. Juan Manuel Arimo  
 Secretario Económico Financiero  
 Univ. Nac. Arturo Jauretche

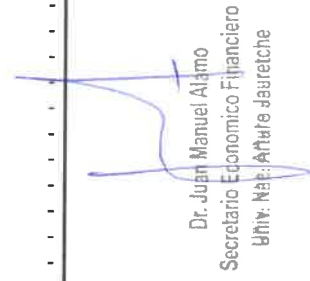
  
 Patricio D. Loscocco  
 Dir. Gral. de Administración  
 Secretaría Administrativa Financiera  
 Universidad Nacional Arturo Jauretche


**DETALLE DE CRÉDITOS Y DEUDAS CON ORGANISMOS DE LA ADMINISTRACIÓN NACIONAL  
EJERCICIO FISCAL : 2023  
RESÚMEN DE CRÉDITOS Y DEUDAS AL 31 DE DICIEMBRE DEL EJERCICIO QUE SE CIERRA**

SAF-COD	SAF - DENOMINACIÓN
866	UNIVERSIDAD NACIONAL ARTURO JAURETSCHE

CÓDIGO ORGANISMOS	DENOMINACIÓN	CRÉDITOS	DEUDAS
328	MINISTERIO DE ENERGÍA Y MINERÍA	-	-
329	MINISTERIO DE COMUNICACIONES	-	-
330	MINISTERIO DE EDUCACION Y DEPORTE	154.406.963,41	-
331	SERVICIO PENITENCIARIO FEDERAL	-	-
332	MINISTERIO DE JUSTICIA Y DERECHOS HUMANOS	-	-
333	DIRECCION NACIONAL DE MIGRACIONES	-	-
334	ENTE DE COOP. TÉCNICA Y FINANCIERA DEL SERV. PENITENCIARIO FED.	-	-
335	CORTE SUPREMA DE JUSTICIA DE LA NACION	-	-
336	MINISTERIO DE CIENCIA, TECNOLOGIA E INNOVACION PRODUCTIVA	109.591.511,24	-
337	SECRETARIA DE CULTURA	-	-
338	SECRETARIA LEGAL Y TECNICA DE PRESIDENCIA DE LA NACIÓN	-	-
339	EX-TRIBUNAL DE CTAS.NACION	-	-
340	PROCURACION PENITENCIARIA	-	-
341	SECRETARIA NACIONAL DE NIÑEZ, ADOLESCENCIA Y FAMILIA	-	-
342	AUTORIDAD CUENCA MATANZA RIACHUELO	-	-
343	MINISTERIO DE SEGURIDAD	-	-
344	UNIDAD DE INFORMACIÓN FINANCIERA	-	-
345	CONSEJO NACIONAL DE COORDINACIÓN DE POLÍTICAS SOCIALES	-	-
346	DEFENSORÍA DEL PÚBLICO DE SERVICIOS DE COMUNICACIÓN AUDIOVISUAL	-	-
347	SITEMA FEDERAL DE MEDIOS Y CONTENIDOS PÚBLICOS	-	-
348	DIRECCIÓN DE ASISTENCIA JUDICIAL EN DELITOS COMPLEJOS Y CRIMEN ORGANIZADO	-	-
349	PROCURACIÓN DEL TESORO DE LA NACIÓN	-	-
350	MINISTERIO DE TRABAJO EMPLEO Y SEGURIDAD SOCIAL	-	-
351	SECRETARIA DE OBRAS PUBLICAS	-	-
352	SECRETARIA DE SEGURIDAD SOCIAL	-	-
353	SECRETARIA DE EMPLEO	-	-
354	MINISTERIO DE PLANIFICACION FED., INVERSION PUBLICA Y SERVIC	-	-
355	SERVICIO DE LA DEUDA PUBLICA	-	-
356	OBLIGACIONES A CARGO DEL TESORO	-	-
357	MINISTERIO DE HACIENDA Y FINANZAS PÚBLICAS	-	-
358	MINISTERIO DE INFRAESTRUCTURA Y VIVIENDA	-	-
359	ORGANISMO NACIONAL DE ADMINISTRACIÓN DE BIENES	-	-
360	PROCURACION GENERAL DE LA NACION	-	-
361	DEFENSORIA GENERAL DE LA NACION	-	-
362	MINISTERIO DE PRODUCCIÓN	-	-
363	MINISTERIO DE AGROINDUSTRIA	-	-
364	MINISTERIO DE OBRAS PÚBLICAS	-	-
365	MINISTERIO DE DESARROLLO TERRITORIAL Y HÁBITAT	-	-
366	MINISTERIO DE MODERNIZACIÓN	-	-
367	MINISTERIO DE FINANZAS	-	-
368	SECRETARÍA DE COMUNICACIÓN Y PRENSA	-	-
369	OFICINA DE PRESUPUESTO DEL CONGRESO	-	-
370	MINISTERIO DE DEFENSA	-	-
371	ESTADO MAYOR CONJUNTO F.F.A.A.	-	-
372	INST. INVEST. CIENTIFICAS Y TECNICAS F.F.A.A	-	-
373	SECRETARÍA DE ASUNTOS ESTRATÉGICOS	-	-
374	ESTADO MAYOR GENERAL DEL EJERCITO	-	-
375	GENDARMERIA NACIONAL	-	-
376	SUBSECRETARÍA DEL SERVICIO LOGÍSTICO DE LA DEFENSA	-	-
378	SUPERINTENDENCIA NACIONAL DE FRONTERAS	-	-
379	ESTADO MAYOR GENERAL DE LA ARMADA	-	-
380	PREFECTURA NAVAL ARGENTINA	-	-
381	ESTADO MAYOR GENERAL DE LA FUERZA AEREA	-	-
382	POLICIA DE SEGURIDAD AEROPORTUARIA	-	-
385	DEFENSORÍA DE LOS DERECHOS DE LAS NIÑAS, NIÑOS Y ADOLESCENTES	-	-
386	MINISTERIO DE LAS MUJERES, GÉNEROS Y DIVERSIDAD	-	-
450	INSTITUTO GEOGRAFICO NACIONAL	-	-
451	DIRECCION GRAL. DE FABRICACIONES MILITARES	-	-
452	SERVICIO METEOROLOGICO NACIONAL	-	-
470	INST. AYUDA FIN. PAGO DE RET. PENS. MILIT.	-	-
600	SERVICIO NACIONAL DE SANIDAD ANIMAL	-	-
601	AGENCIA NACIONAL DE DESARROLLO DE INVERSIONES	-	-

  
**DR. ARTURO D. MEDINA**  
 RECTOR  
 UNIV. NAC. ARTURO JAURETSCHE

  
 Dr. Juan Manuel Alamo  
 Secretario Economico Financiero  
 Univ. Nac. Arturo Jauretche

  
**Patricio D. Losocco**  
 Dir. Gral. de Administracion  
 Secretaria Financiera  
 Universidad Nacional Arturo Jauretche



**DETALLE DE CRÉDITOS Y DEUDAS CON ORGANISMOS DE LA ADMINISTRACIÓN NACIONAL  
EJERCICIO FISCAL : 2023  
RESÚMEN DE CRÉDITOS Y DEUDAS AL 31 DE DICIEMBRE DEL EJERCICIO QUE SE CIERRA**

SAF-COD	SAF - DENOMINACIÓN
866	UNIVERSIDAD NACIONAL ARTURO JAURETCHE

CÓDIGO ORGANISMOS	DENOMINACIÓN	CRÉDITOS	DEUDAS
602	COMISION NACIONAL DE VALORES	-	-
603	SUPERINTENDENCIA DE SEGUROS DE LA NACION	-	-
604	DIRECCION NACIONAL DE VIALIDAD	-	-
605	INSTITUTO NACIONAL DE ACCION COOPERATIVA	-	-
606	INSTITUTO NAC. DE TECNOLOGIA AGROPECUARIA	-	-
607	INST. NAC. DE INVEST. Y DESARROLLO PESQUERO	-	-
608	INSTITUTO NACIONAL DE TECNOLOGIA INDUSTRIAL	-	-
609	INSTITUTO NACIONAL DE VITIVINICULTURA	-	-
610	INSTITUTO NACIONAL DE PREVENCIÓN SISMICA	-	-
611	OFICINA NACIONAL DE CONTROL COMERCIAL AGROPECUARIO	-	-
612	TRIBUNAL DE TASACIONES DE LA NACION	-	-
613	ENTE NACIONAL DE OBRAS HIDRICAS DE SANEAMIENTO	-	-
614	INSTITUTO NACIONAL DE SEMILLAS	-	-
616	DIRECCION GENERAL IMPOSITIVA	-	-
617	ADMINISTRACION NACIONAL DE ADUANAS	-	-
618	INSTITUTO NACIONAL DE TECNOLOGIA MINERA	-	-
620	TRIBUNAL FISCAL DE LA NACION	-	-
621	INSTITUTO SUPERIOR DE LOS ECONOMISTAS DE GOBIERNO	-	-
622	INSTITUTO NACIONAL DE LA PROPIEDAD INDUSTRIAL (INPI)	-	-
623	SERVICIO NACIONAL DE SANIDAD Y CALIDAD AGROALIMENTARIA	-	-
624	SERVICIO GEOLOGICO MINERO ARGENTINO	-	-
625	ADMINISTRACION FEDERAL DE INGRESOS PUBLICOS	-	-
650	COMISION NACIONAL DE TELECOMUNICACIONES	-	-
651	ENTE NACIONAL REGULADOR DEL GAS	-	-
652	ENTE NACIONAL REGULADOR DE LA ELECTRICIDAD	-	-
654	COMISION NACIONAL DE REG. DEL TRANSPORTE	-	-
655	COMISION NAC. DE TRANSPORTE FERROVIARIO	-	-
656	ORGANISMO REGULADOR DE SEGURIDAD DE PRESAS	-	-
657	CENTRO REGIONAL DE AGUAS SUBTERRANEAS	-	-
658	COMISION NACIONAL DE COMERCIO EXTERIOR	-	-
659	ORGANO DE CONTROL DE LAS CONCESIONES VIALES	-	-
660	ORGANISMO REGIONAL DE SEGURIDAD DE PRESAS CUYO	-	-
661	COMISION NACIONAL DE REGULACION DEL TRANSPORTE	-	-
662	ENTE NACIONAL DE ADMINISTRACION DE BIENES FERROVIARIOS	-	-
664	ORGANISMO REGULADOR DEL SISTEMA NACIONAL DE AEROPUERTOS	-	-
669	ADMINISTRACIÓN NACIONAL DE LA AVIACIÓN CIVIL	-	-
670	UNIDAD DE INFORMACIÓN FINANCIERA	-	-
671	JUNTA DE INVESTIGACIÓN DE ACCIDENTES DE AVIACIÓN CIVIL	-	-
799	EDUC.AR SE	-	-
800	INST. NAC. CRED. EDUCATIVO	-	-
801	INST. NAC. DE CINE Y ARTES AUDIOVISUALES	-	-
802	FONDO NACIONAL DE LAS ARTES	-	-
803	CJO. NAC. EDUCACION TECNICA	-	-
804	COMISION NACIONAL DE EVALUACION Y ACREDITACION UNIVERSITARIA	-	-
806	UNIVERSIDAD DE BUENOS AIRES	-	-
807	UNIVERSIDAD NACIONAL DE CATAMARCA	-	-
808	UNIVERSIDAD NAC. DEL CTRO DE LA PCIA DE BS.AS.	-	-
809	UNIVERSIDAD NACIONAL DEL COMAHUE	-	-
810	UNIVERSIDAD NACIONAL DE CÓRDOBA	-	-
811	UNIVERSIDAD NACIONAL DE CUYO	-	-
812	UNIVERSIDAD NACIONAL DE ENTRE RÍOS	-	-
813	UNIVERSIDAD NACIONAL DE FORMOSA	-	-
814	UNIVERSIDAD NAC. DE GRAL. SAN MARTÍN PCIA. BS.AS.	-	-
815	UNIVERSIDAD NACIONAL DE GRAL. SARMIENTO	-	-
816	UNIVERSIDAD NACIONAL DE JUJUY	-	-
817	UNIVERSIDAD NACIONAL DE LA MATANZA	-	-
818	UNIVERSIDAD NACIONAL DE LA PAMPA	-	-
819	UNIVERSIDAD NACIONAL DE LA PLATA	-	-
820	UNIVERSIDAD NACIONAL DEL LITORAL	-	-
821	UNIVERSIDAD NACIONAL DE LOMAS DE ZAMORA	-	-
822	UNIVERSIDAD NACIONAL DE LUJAN	-	-
823	UNIVERSIDAD NACIONAL DE MAR DEL PLATA	-	-
824	UNIVERSIDAD NACIONAL DE MISIONES	-	-
825	UNIVERSIDAD NACIONAL DEL NORDESTE	-	-
826	UNIVERSIDAD NACIONAL DE LA PATAG. S. JUAN BOSCO	-	-

DR. JUAN MANUEL ALAMPO  
RECTOR  
UNIV. NAC. ARTURO JAURETCHE

Dr. Juan Manuel Alampo  
Secretario Económico Financiero  
Univ. Nac. Arturo Jauretche

Patricio D. Losocco  
Dir. Gral. de Administración  
Secretaría Económica Financiera  
Universidad Nacional Arturo Jauretche

**DETALLE DE CRÉDITOS Y DEUDAS CON ORGANISMOS DE LA ADMINISTRACIÓN NACIONAL  
EJERCICIO FISCAL : 2023  
RESÚMEN DE CRÉDITOS Y DEUDAS AL 31 DE DICIEMBRE DEL EJERCICIO QUE SE CIERRA**

SAF-COD	SAF - DENOMINACIÓN
866	UNIVERSIDAD NACIONAL ARTURO JAURETCHE

CÓDIGO ORGANISMOS	DENOMINACIÓN	CRÉDITOS	DEUDAS
827	UNIVERSIDAD NACIONAL DE QUILMES	-	-
828	UNIVERSIDAD NACIONAL DE RÍO CUARTO	-	-
829	UNIVERSIDAD NACIONAL DE ROSARIO	-	-
830	UNIVERSIDAD NACIONAL DE SALTA	-	-
831	UNIVERSIDAD NACIONAL DE SAN JUAN	-	-
832	UNIVERSIDAD NACIONAL DE SAN LUIS	-	-
833	UNIVERSIDAD NACIONAL DE SANTIAGO DEL ESTERO	-	-
834	UNIVERSIDAD NACIONAL DEL SUR	-	-
835	UNIVERSIDAD TECNOLÓGICA NACIONAL	-	-
836	UNIVERSIDAD NACIONAL DE TUCUMÁN	-	-
837	UNIVERSIDAD NACIONAL DE LA RIOJA	-	-
839	UNIVERSIDAD NACIONAL DE LANÚS	-	-
840	UNIVERSIDAD NACIONAL DE TRES DE FEBRERO	-	-
841	UNIVERSIDAD NACIONAL DE VILLA MARÍA	-	-
842	UNIVERSIDAD NACIONAL DE LA PATAGONIA AUSTRAL	-	-
843	INSTITUTO UNIVERSITARIO NACIONAL DEL ARTE	-	-
844	FUNDACIÓN MIGUEL LILLO ( Universidad )	-	-
845	UNIVERSIDAD NACIONAL DE CHILECITO	-	-
846	UNIVERSIDAD NACIONAL DEL NOROESTE DE LA PROV. DE BS. AS.	-	-
847	UNIVERSIDAD NACIONAL DE RIO NEGRO	-	-
850	ADMINISTRACION NACIONAL DE LA SEG. SOCIAL	-	-
851	REG.NAC. DE LA IND. DE LA CONSTRUCCION	-	-
852	SUPERINTENDENCIA DE RIESGOS DEL TRABAJO	-	-
855	UNIVERSIDAD NACIONAL DEL CHACO AUSTRAL	-	-
861	UNIVERSIDAD NACIONAL DE VILLA MERCEDES	-	-
862	UNIVERSIDAD NACIONAL DE AVELLANEDA	-	-
863	UNIVERSIDAD NACIONAL DEL OESTE	-	-
864	UNIVERSIDAD DE TIERRA DEL FUEGO E ISLAS DEL ATLÁNTICO SUR	-	-
865	UNIVERSIDAD NACIONAL DE MORENO	-	-
866	UNIVERSIDAD NACIONAL ARTURO JAURETCHE	-	-
867	UNIVERSIDAD NACIONAL DE JOSÉ CLEMENTE PAZ	-	-
868	UNIVERSIDAD NACIONAL DE LOS COMECHINGONES	-	-
869	UNIVERSIDAD NACIONAL DE HURLINGHAM	-	-
870	UNIVERSIDAD NACIONAL ALTO URUGUAY	-	-
871	UNIVERSIDAD NACIONAL DE RTAFAELA	-	-
872	UNIVERSIDAD DE LA DEFENSA NACIONAL	-	-
881	REGISTRO NACIONAL DE TRABAJADORES Y EMPLEADOS AGRARIOS	-	-
888	EX-CAJAS PROVINCIALES	-	-
900	SUPERINTENDENCIA DE SERVICIOS DE SALUD	-	-
902	CENTRO NACIONAL DE REEDUCACION SOCIAL	-	-
903	HOSPITAL NACIONAL DR. BALDOMERO SOMMER	-	-
904	ADM.NAC.DE MEDICAMENTOS, ALIMENTOS Y TECNOLOGIA MEDICA	-	-
905	INST.NAC.CENTRAL UNICO COORDINADOR DE ABLACION E IMPLANTE	-	-
906	ADM. NAC. DE LAB. E INST. DE SALUD DR. CARLOS G. MALBRAN	-	-
908	HOSPITAL NACIONAL DR. ALEJANDRO POSADAS	-	-
909	COLONIA NACIONAL "Dr. MANUEL A. MONTES DE OCA"	-	-
910	INST. DE REHABILITACION PSICOFISICA DEL SUR	-	-
911	INST. NAC. DE SERV. SOC. PARA JUB. Y PENS.	-	-
912	SERVICIO NACIONAL DE REHABILITACION	-	-
913	ADMINISTRACION DE PROGRAMAS ESPECIALES	-	-
914	SUPERINTENDENCIA DE SERVICIOS DE SALUD	-	-
915	INSTITUTO NACIONAL DEL CÁNCER (INC)	-	-
916	AGENCIA NACIONAL DE LABORATORIOS PÚBLICOS (ANLAP)	-	-
917	AGENCIA NACIONAL DE DISCAPACIDAD	-	-
918	INSTITUTO NACIONAL DE LAS MUJERES (INAM)	-	-
999	TESORERIA GENERAL DE LA NACION	-	-
<b>TOTALES</b>		<b>284.624.328,49</b>	-

*DR. ARNALDO D. MEDINA*  
UNIV. NAC. ARTURO JAURETCHE

Dr. Juan Manuel Altimo  
Secretario Economico Financiero  
Univ. Nac. Arturo Jauretche

*Patricio D. Loscocco*  
Dir. Gral. de Administracion  
Secretaria Economica Financiera  
Universidad Nacional Arturo Jauretche

Se certifica que se ha tenido a la vista la documentación de respaldo.

OK

OK

Ejercicio: OK

**DETALLE DE CRÉDITOS Y DEUDAS CON ORGANISMOS DE LA ADMINISTRACIÓN NACIONAL  
EJERCICIO FISCAL : 2023  
RESÚMEN DE CRÉDITOS Y DEUDAS AL 31 DE DICIEMBRE DEL EJERCICIO QUE SE CIERRA**

SAF-COD	SAF - DENOMINACIÓN
866	UNIVERSIDAD NACIONAL ARTURO JAURETCHE

CÓDIGO ORGANISMOS	DENOMINACIÓN	CRÉDITOS	DEUDAS
-------------------	--------------	----------	--------



Patricia B. Loscocco  
Dir. Gen. de Administración  
Secretaría Económica Financiera  
Universidad Nacional Arturo Jauretche



Dr. Juan Manuel Ajamo  
Secretario Economico Financiero  
Univ. Nac. Arturo Jauretche



DR. ARNALDO D. MEDINA  
RECTOR  
UNIV. NAC. ARTURO JAURETCHE

DETALLE DE CRÉDITOS Y DEUDAS CON ORGANISMOS DE LA ADMINISTRACIÓN NACIONAL  
EJERCICIO FISCAL : 2023  
DETALLE DE CRÉDITOS AL 31 DE DICIEMBRE DEL EJERCICIO QUE SE CIERRA

SAF-COD	SAF - DENOMINACIÓN									
	866 UNIVERSIDAD NACIONAL ARTURO JAURETICHE									
CÓDIGO ORGANISMOS	FECHA DE ORIGEN	SALDO AL INICIO	PRESUPUESTARIO		NO PRESUPUESTARIO		M.E. (1)	CONCEPTO	NORMA LEGAL	
			INCREMENTOS	DISMINUCIONES	INCREMENTOS	DISMINUCIONES				
330			5.737.611,66				5.737.611,66	FORTALECIMIENTO DE LA EXTENSION UNIVERSITARIA	RSPU - 203/2023	
330			18.326.347,00				18.326.347,00	PROGRAMA DE DOCTORADOS UJNN	RSPU - 329/2023	
330			13.830.137,75				13.830.137,75	UNIVERSIDAD, CULTURA Y TERRITORIO	RSPU - 360/2023	
330			10.236.500,00				10.236.500,00	UNIVERSIDAD, CULTURA Y TERRITORIO	RSPU - 454/2023	
330			25.256.803,00				25.256.803,00	PLAN VES IV FORTALECIMIENTO DE ESTRATEGIAS DE INVESTIGADORES UNIVERSITARIOS 2021	RSPU - 524/2023	
330			650.000,00				650.000,00	CONVOCATORIA DE PROYECTOS PROGRAMA NACIONAL	RSPU - 652/2023	
330			1.200.000,00				1.200.000,00	PROGRAMA DE CAPACITACION GRATUITA PARA EL PE	RSPU - 705/2023	
330			3.300.000,00				3.300.000,00	PROGRAMA DE CAPACITACION GRATUITA PARA EL PE	RSPU - 728/2023	
330			6.314.201,00				6.314.201,00	PLAN VES IV PLAN DE VIRTUALIZACION DE LA EDUCACION	RSPU - 731/2023	
330			10.000.000,00				10.000.000,00	FORTALECIMIENTO DE UNIDADES DE GESTION PARA L	RSPU - 751/2023	
330			15.000.000,00				15.000.000,00	UU.NN. - PROGRAMA RENASIS	RSPU - 768/2023	
330			8.000.000,00				8.000.000,00	UU.NN. - CONVOCATORIA IMPLEMENTACION SACAU	RSPU - 775/2023	
330			1.147.606,00				1.147.606,00	FORTALECIMIENTO EQUIPOS DE GESTION DE BEP	RSPU - 793/2023	
330			5.407.757,00				5.407.757,00	PROGRAMA DE CAPACITACION DOCENTE GRATUITA	RSPU - 802/2023	
330			30.000.000,00				30.000.000,00	CENTRO ESTUDIOS METROPOLITANOS CEM	RSPU - 805/2023	
336			109.591.511,24				109.591.511,24	TRANSFERENCIAS DE CAPITAL.	RMIN - 3329/2023	
311			20.625.853,84				20.625.853,84	CONVENIO MINISTERIOS	RMIN - 3174/2023	
<b>TOTALES</b>							<b>284.624.328,49</b>			

Observaciones: (1) Los movimientos y saldos expuestos en el presente Cuadro se hallan expresados en moneda de curso legal "Peso", siendo esa la moneda de origen, excepto en los casos en que se refieren con "x" la columna moneda extranjera "ME", debiendo constar su desagregación en nota aneja al presente.

Se certifica que se ha leído a la vista la documentación de respaldo.

FIRMA

**Patricio**  
Dir. Gral. de Administración  
Secretaría Económica Financiera  
Universidad Nacional Arturo Jauretche

FIRMA

Dr. Juan Manuel Alamo  
Secretario Economico Financiero  
Univ. Nac. Arturo Jauretche

FIRMA

DR. ARMANDO D. MEDINA  
RECTOR  
UNIV. NAC. ARTURO JAURETICHE

DETALLE DE CRÉDITOS Y DEUDAS CON ORGANISMOS DE LA ADMINISTRACIÓN NACIONAL  
EJERCICIO FISCAL : 2023  
DETALLE DE DEUDAS AL 31 DE DICIEMBRE DEL EJERCICIO QUE SE CIERRA

SAP-COD		UNIVERSIDAD NACIONAL ARTURO JAURETICHE										SAF - DENOMINACIÓN
866												
CÓDIGO ORGANISMOS	FECHA DE ORIGEN	SALDO AL INICIO	PRESUPUESTARIO		NO PRESUPUESTARIO		SALDO AL CIERRE	M.E. (1)	CONCEPTO	NORMA LEGAL		
			INCREMENTOS	DISMINUCIONES	INCREMENTOS	DISMINUCIONES						
<b>TOTALES</b>												

Observaciones: (1) Los movimientos y saldos expuestos en el presente Cuadro se hallan expresados en moneda de curso legal "Pesos", siendo esta la moneda de origen, excepto en los casos en que se refieren con "x" la columna moneda extranjera "ME", debiendo constar su desagregación en nota anexa al presente.

Se certifica que se ha leído e is visto la documentación de respaldo.

FIRMA

  
**Patricia D. ESCOBEDO**  
 Dir. Gral. de Administración  
 Secretaría Económica Financiera  
 Universidad Nacional Arturo Jauretche

FIRMA

  
 Dr. Juan Manuel Alamo  
 Secretario Económico Financiero  
 Univ. Nat. Arturo Jauretche

FIRMA

  
**DR. ARNALDO E. MEDINA**  
 RECTOR  
 UNIV. NAC. ARTURO JAURETICHE

SAF: 866

Universidad Nacional Arturo Jauretche

Ejercicio: 2023

Fecha: 30/12/2023

Versión: 2

## COMPATIBILIDAD DE ESTADOS CONTABLES

Cuadro 09

En pesos

CONCEPTO	BALANCE	FLUJOS	FLUJOS NO	FLUJOS	BALANCE
	GENERAL AL	PRESUPUESTARIOS AL	PRESUPUESTARIOS AL	TOTALES AL	GENERAL AL
	30/12/2022	30/12/2023	30/12/2023	30/12/2023	30/12/2023
<b>ACTIVO CORRIENTE</b>	<b>1.277.868.268,80</b>	<b>1.741.357.308,76</b>	<b>-96.874.170,27</b>	<b>1.644.483.138,49</b>	<b>2.922.389.408,29</b>
DISPONIBILIDADES	515.936.513,32	1.499.186.310,27	518.630.355,65	2.017.816.665,92	2.533.753.179,24
Disponibilidades brutas	515.936.513,32	1.499.186.310,27	518.630.355,65	2.017.816.665,92	2.533.753.179,24
(Previsiones)	0,00	0,00	0,00	0,00	0,00
INVERSIONES FINANCIERAS	0,00	0,00	100.000.000,00	100.000.000,00	100.000.000,00
Inversiones financieras (brutas)	0,00	0,00	100.000.000,00	100.000.000,00	100.000.000,00
(Previsiones)	0,00	0,00	0,00	0,00	0,00
CRÉDITOS	761.949.756,48	242.170.998,49	-715.504.525,92	-473.333.527,43	288.616.229,05
Créditos (brutos)	761.949.756,48	242.170.998,49	-715.504.525,92	-473.333.527,43	288.616.229,05
(Previsiones)	0,00	0,00	0,00	0,00	0,00
BIENES DE CAMBIO	0,00	0,00	0,00	0,00	0,00
BIENES DE CONSUMO	0,00	0,00	0,00	0,00	0,00
OTROS ACTIVOS	0,00	0,00	0,00	0,00	0,00
<b>ACTIVO NO CORRIENTE</b>	<b>380.860.232,82</b>	<b>688.060.997,57</b>	<b>-94.334.981,99</b>	<b>593.726.035,58</b>	<b>974.586.288,40</b>
CRÉDITOS A LARGO PLAZO	0,00	0,00	0,00	0,00	0,00
Créditos (brutos)	0,00	0,00	0,00	0,00	0,00
(Previsiones)	0,00	0,00	0,00	0,00	0,00
INVERSIONES FINANCIERAS A LARGO PLAZO	0,00	0,00	0,00	0,00	0,00
Inversiones financieras (brutas)	0,00	0,00	0,00	0,00	0,00
(Previsiones)	0,00	0,00	0,00	0,00	0,00
BIENES DE USO	378.566.649,13	685.610.694,07	-92.175.852,15	593.434.841,92	972.004.491,05
Bienes de uso (brutos)	461.081.058,20	685.610.694,07	0,00	685.610.694,07	1.146.891.752,27
(Depreciaciones acumuladas de bienes de uso)	-82.514.409,07	0,00	-92.175.852,15	-92.175.852,15	-174.687.261,22
BIENES INMATERIALES	2.290.593,69	2.450.303,50	-2.159.109,84	291.193,66	2.581.777,35
Activos intangibles	4.245.623,07	2.450.303,50	0,00	2.450.303,50	6.695.926,57
(Amortizaciones acumuladas de bienes inmateriales)	-1.955.039,38	0,00	-2.159.109,84	-2.159.109,84	-4.114.149,22
OTROS ACTIVOS A LARGO PLAZO	0,00	0,00	0,00	0,00	0,00
<b>PASIVO CORRIENTE</b>	<b>438.691.323,56</b>	<b>884.744.581,97</b>	<b>-98.250.146,27</b>	<b>786.494.435,70</b>	<b>1.225.185.759,26</b>
DEUDAS	351.868.473,08	884.744.581,97	-348.332.690,04	536.411.891,93	886.280.365,01
DEUDA DOCUMENTADA A PAGAR	0,00	0,00	0,00	0,00	0,00
INTERESES A DEVENGAR	0,00	0,00	0,00	0,00	0,00
PORCIÓN CORRIENTE DE PASIVOS NO CORRIENTES	0,00	0,00	0,00	0,00	0,00
PASIVOS DIFERIDOS	0,00	0,00	0,00	0,00	0,00
PREVISIONES	0,00	0,00	0,00	0,00	0,00
FONDOS DE TERCEROS Y EN GARANTIA	86.822.850,48	0,00	250.082.543,77	250.082.543,77	336.905.394,25
OTROS PASIVOS	0,00	0,00	0,00	0,00	0,00
<b>PASIVO NO CORRIENTE</b>	<b>0,00</b>	<b>0,00</b>	<b>0,00</b>	<b>0,00</b>	<b>0,00</b>
DEUDAS A LARGO PLAZO	0,00	0,00	0,00	0,00	0,00
DEUDA DOCUMENTADA A PAGAR A LARGO PLAZO	0,00	0,00	0,00	0,00	0,00
DEUDA PÚBLICA	0,00	0,00	0,00	0,00	0,00
PRÉSTAMOS A LARGO PLAZO	0,00	0,00	0,00	0,00	0,00
PASIVOS DIFERIDOS A LARGO PLAZO	0,00	0,00	0,00	0,00	0,00
PREVISIONES A LARGO PLAZO Y RESERVAS TÉCNICAS	0,00	0,00	0,00	0,00	0,00
INTERESES A DEVENGAR A LARGO PLAZO	0,00	0,00	0,00	0,00	0,00
OTROS PASIVOS A LARGO PLAZO	0,00	0,00	0,00	0,00	0,00
<b>PATRIMONIO INSTITUCIONAL</b>	<b>1.220.055.179,05</b>	<b>1.544.673.724,36</b>	<b>-92.958.985,99</b>	<b>1.451.714.738,37</b>	<b>2.671.769.917,43</b>
CAPITAL INSTITUCIONAL	0,00	0,00	0,00	0,00	0,00
AJUSTE DEL CAPITAL INSTITUCIONAL	0,00	0,00	0,00	0,00	0,00
TRANSFERENCIAS Y CONTRIBUCIONES DE CAPITAL RECIBIDAS	728.724.607,26	567.493.938,82	0,00	567.493.938,82	1.298.218.546,08
AJUSTE DE TRANSF Y CONTRIBUCIONES DE CAPITAL	0,00	0,00	0,00	0,00	0,00
RESULTADO DE LA CUENTA CORRIENTE	491.330.571,80	977.179.785,54	-92.958.985,99	884.220.799,55	1.375.551.371,35
Resultado de ejercicios anteriores*	491.330.571,80	0,00	-486.106,08	-486.106,08	490.844.465,72
Resultado del período		977.179.785,54	-92.472.879,91	884.706.905,63	884.706.905,63
Ingresos corrientes		11.585.898.351,55	1.375.976,00	11.587.274.327,55	11.587.274.327,55
Ingresos tributarios		0,00	0,00	0,00	0,00
Contribuciones a la Seguridad Social		0,00	0,00	0,00	0,00
Ingresos no tributarios		0,00	0,00	0,00	0,00
Venta de bienes de las administraciones públicas		126.760,00	0,00	126.760,00	126.760,00
Prestación de servicios de las administraciones públicas		757.510.877,34	0,00	757.510.877,34	757.510.877,34
Rentas de la propiedad		306.242.542,97	0,00	306.242.542,97	306.242.542,97
Transferencias recibidas		10.401.310.852,95	0,00	10.401.310.852,95	10.401.310.852,95
Contribuciones recibidas		0,00	0,00	0,00	0,00
Otros ingresos		120.707.318,29	1.375.976,00	122.083.294,29	122.083.294,29
Resultado por exposición a la inflación		0,00	0,00	0,00	0,00
Resultado por tenencia		0,00	0,00	0,00	0,00
Gastos corrientes		10.608.718.566,01	93.848.855,91	10.702.567.421,92	10.702.567.421,92
Gastos de consumo		10.587.365.638,15	93.848.855,91	10.681.214.494,06	10.681.214.494,06
Rentas de la propiedad		469.672,00	0,00	469.672,00	469.672,00
Prestaciones de la Seguridad Social		0,00	0,00	0,00	0,00
Costo de venta de bienes de las administraciones públicas		0,00	0,00	0,00	0,00
Costo de prestación de servicios de las administraciones públicas		0,00	0,00	0,00	0,00
Transferencias otorgadas		20.883.255,88	0,00	20.883.255,88	20.883.255,88
Contribuciones otorgadas		0,00	0,00	0,00	0,00
Otras pérdidas		0,00	0,00	0,00	0,00
Resultado por exposición a la inflación		0,00	0,00	0,00	0,00
Resultado por tenencia		0,00	0,00	0,00	0,00
VARIACIONES PATRIMONIALES DE LOS ORGANISMOS DESCENTRALIZADOS	0,00	0,00	0,00	0,00	0,00
<b>PATRIMONIO PÚBLICO</b>					

Se certifica que se ha tenido a la vista la documentación de respaldo

FIRMA

Patricio Loscocco  
Dir. Gral. Administración  
Secretaría Económica Financiera  
Universidad Nacional Arturo Jauretche

FIRMA

Dr. Juan Manuel Azaro  
Secretario Económico Financiero  
Univ. Nac. Arturo Jauretche

FIRMA

DR. ARNALDO D. MEDINA  
RECTOR  
UNIV. NAC. ARTURO JAURETCHE

## CUENTA AHORRO-INVERSION-FINANCIAMIENTO

## CONSOLIDADO:

- En Pesos-

CONCEPTO	RECAUDADO/ DEVENGADO PRESUPUESTARIO	RECAUDADO/ DEVENGADO NO PRESUPUESTARIO	RECAUDADO/ DEVENGADO TOTAL
I - INGRESOS CORRIENTES	11.585.898.351,55	1.375.976,00	11.587.274.327,55
- Ingresos no Tributarios	0,00	0,00	0,00
- Ventas de Bs. y Serv. de las Adm. Pub.	757.637.637,34	0,00	757.637.637,34
- Rentas de la Propiedad	306.242.542,97	0,00	306.242.542,97
- Transferencias Corrientes	10.401.310.852,95	0,00	10.401.310.852,95
Del Sector Privado	0,00	0,00	0,00
Del Sector Público	10.401.310.852,95	0,00	10.401.310.852,95
De la Administración Nacional (ver Cuadro 10.1.1)	10.344.389.972,95	0,00	10.344.389.972,95
Del Tesoro Nacional	9.822.323.062,96	0,00	9.822.323.062,96
De Crédito Externo	522.066.909,99	0,00	522.066.909,99
Otras Fuentes de Financiamiento	0,00	0,00	0,00
Del Sector Público Empresarial	0,00	0,00	0,00
De provincias y municipios	56.920.880,00	0,00	56.920.880,00
Del Sector externo	0,00	0,00	0,00
- Otros	120.707.318,29	1.375.976,00	122.083.294,29
II - GASTOS CORRIENTES	10.607.235.881,44	93.848.855,91	10.701.084.737,35
- Gastos de Consumo	10.587.365.638,15	93.848.855,91	10.681.214.494,06
Remuneraciones	9.281.046.145,59	0,00	9.281.046.145,59
Bienes y Servicios	1.306.319.492,56	0,00	1.306.319.492,56
Variación de Existencias	0,00	0,00	0,00
Depreciaciones y Amortizaciones	0,00	93.848.855,91	93.848.855,91
Otros Gastos	0,00	0,00	0,00
- Rentas de la Propiedad	469.672,00	0,00	469.672,00
Intereses	469.672,00	0,00	469.672,00
Otras Rentas	469.672,00	0,00	469.672,00
- Otros Gastos Corrientes	0,00	0,00	0,00
- Transferencias Corrientes	19.400.571,29	0,00	19.400.571,29
Al Sector Privado	14.306.571,29	0,00	14.306.571,29
Al Sector Público	5.094.000,00	0,00	5.094.000,00
Al Sector Externo	0,00	0,00	0,00
III - RESULTADO ECONÓMICO (I-II)	978.662.470,11	-92.472.879,91	886.189.590,20
IV - RECURSOS DE CAPITAL	567.493.938,82	313.048.397,29	880.542.336,11
- Recursos Propios de Capital	0,00	313.048.397,29	313.048.397,29
Ventas de Activos	0,00	0,00	0,00
Disminución de Existencias	0,00	218.713.435,30	218.713.435,30
Incremento de las Depreciaciones y Amortizaciones Acumuladas	0,00	94.334.961,99	94.334.961,99
- Transferencias de Capital	567.493.938,82	0,00	567.493.938,82
Del Sector Privado	0,00	0,00	0,00
Del Sector Público	567.493.938,82	0,00	567.493.938,82
De la Administración Nacional	567.493.938,82	0,00	567.493.938,82
Del Sector Público Empresarial	0,00	0,00	0,00
De provincias y municipios	0,00	0,00	0,00
Del Sector externo	0,00	0,00	0,00
- Disminución de la Inv. Financiera	0,00	0,00	0,00
Venta de Acciones y Participaciones de Capital	0,00	0,00	0,00
V - GASTOS DE CAPITAL	689.543.682,14	218.713.435,30	908.257.117,44
- Inversión Real Directa	688.060.997,57	218.713.435,30	906.774.432,87
Incremento de Existencias	0,00	0,00	0,00
Otras Inversiones Reales Directas	688.060.997,57	218.713.435,30	906.774.432,87
- Transferencias de Capital	1.482.684,57	0,00	1.482.684,57
Al Sector Privado	0,00	0,00	0,00
Al Sector Público	1.482.684,57	0,00	1.482.684,57
Al Sector Externo	0,00	0,00	0,00
- Inversión Financiera	0,00	0,00	0,00
VI - TOTAL RECURSOS (I+IV)	12.153.392.290,37	314.424.373,29	12.467.816.663,66
VII - TOTAL GASTOS (II+V)	11.296.779.563,58	312.562.291,21	11.609.341.854,79
VIII - RESULTADO FINANCIERO	856.612.726,79	1.862.082,08	858.474.808,87
IX - FUENTES FINANCIERAS	11.339.232.893,58	1.314.373.678,39	12.653.606.571,97
- Disminución de la Inv. Financiera	10.454.488.311,61	715.504.525,92	11.169.992.837,53
Disminución de Disponibilidades	10.412.034.981,61	0,00	10.412.034.981,61
Disminución de las Inversiones Financieras Temporarias	0,00	0,00	0,00
Venta de Títulos y Valores	0,00	0,00	0,00
Disminución de Otros Activos Financieros	42.453.330,00	715.504.525,92	757.957.855,92
- Endeudamiento Público e Incremento de Otros Pasivos	884.744.581,97	598.869.152,47	1.483.613.734,44
Deuda Pública y Préstamos	0,00	0,00	0,00
Incremento de Otros Pasivos	884.744.581,97	598.869.152,47	1.483.613.734,44
Incremento de Previsiones	0,00	0,00	0,00
Incremento de Pasivos Diferidos	0,00	0,00	0,00
Incremento por Pasivos no contabilizados	0,00	0,00	0,00
Incremento de Fondos de Terceros	0,00	250.082.543,77	250.082.543,77
Deuda Exigible	884.744.581,97	348.786.608,70	1.233.531.190,67
Otros Pasivos	0,00	0,00	0,00
- Incremento del Patrimonio	0,00	0,00	0,00
Desafectación de Deuda Exigible	0,00	0,00	0,00
Otros - A.R.E.A.	0,00	0,00	0,00
X - APLICACIONES FINANCIERAS	12.195.845.620,37	1.316.235.760,47	13.512.081.380,84
- Inversión Financiera	12.195.845.620,37	618.630.355,65	12.814.475.976,02
Incremento de Disponibilidades	11.911.221.291,88	518.630.355,65	12.429.851.647,53
Incremento de Inversiones Financieras Temporarias	0,00	100.000.000,00	100.000.000,00
Títulos, Valores y Aportes Capital	0,00	0,00	0,00
Transferencias a Cobrar	284.624.328,49	0,00	284.624.328,49
Incremento de Otros Activos Financieros	0,00	0,00	0,00
- Amortización de Deudas y Disminución de Otros Pasivos	0,00	697.119.298,74	697.119.298,74
Deuda Pública y Préstamos	0,00	348.341.698,72	348.341.698,72
Disminución de Otros Pasivos	0,00	348.777.600,02	348.777.600,02
Disminución de Pasivos Diferidos	0,00	0,00	0,00
Pago de Deuda Exigible	0,00	348.777.600,02	348.777.600,02
Desafectación de Deuda Exigible	0,00	0,00	0,00
Fondos de Terceros	0,00	0,00	0,00
Otros	0,00	0,00	0,00
Cancelación de Otros Pasivos	0,00	0,00	0,00
- Disminución del Patrimonio	0,00	486.106,08	486.106,08
A.R.E.A.	0,00	486.106,08	486.106,08
Otros	0,00	0,00	0,00

0,00

0,00

0,00

FIRMA

FIRMA

FIRMA

Se certifica que se ha tenido a la vista la documentación de respaldo.

**Patricio D. Loscocco**  
Dir. Gral. de Administración  
Secretaría Económica Financiera  
Universidad Nacional Arturo Jauretche

**Dr. Juan Manuel Alamo**  
Secretario Económico Financiero  
Univ. Nac. Arturo Jauretche

**DR. ARNALDO D. MEDINA**  
RECTOR  
UNIV. NAC. ARTURO JAURETCHE

CUENTA AHORRO-INVERSION-FINANCIAMIENTO

FUENTE DE FINANCIAMIENTO: 11		- En Pesos-		
CONCEPTO	RECAUDADO/ DEVENGADO/ PRESUPUESTARIO	RECAUDADO/ DEVENGADO NO PRESUPUESTARIO	RECAUDADO/ DEVENGADO TOTAL	
I- INGRESOS CORRIENTES	9.795.864.862,96		9.795.864.862,96	
- Ingresos no Tributarios	0,00		0,00	
- Ventas de Bs. y Serv. de las Adm. Pub.	0,00		0,00	
- Rentas de la Propiedad	0,00		0,00	
- Transferencias Corrientes	9.795.864.862,96		9.795.864.862,96	
Del Sector Privado	0,00		0,00	
Del Sector Público	9.795.864.862,96		9.795.864.862,96	
De la Administración Nacional	9.795.864.862,96		9.795.864.862,96	
Del Tesoro Nacional	9.795.864.862,96		9.795.864.862,96	
De Crédito Externo	0,00		0,00	
Otras Fuentes de Financiamiento	0,00		0,00	
Del Sector Público Empresarial	0,00		0,00	
De provincias y municipios	0,00		0,00	
Del Sector externo	0,00		0,00	
- Otros	0,00		0,00	
II- GASTOS CORRIENTES	9.474.746.332,37		9.474.746.332,37	
- Gastos de Consumo	9.468.628.332,37		9.468.628.332,37	
Remuneraciones	9.042.163.155,36		9.042.163.155,36	
Bienes y Servicios	426.465.177,01		426.465.177,01	
Variación de Existencias	0,00		0,00	
Depreciaciones y Amortizaciones	0,00		0,00	
Otros Gastos	0,00		0,00	
- Rentas de la Propiedad	0,00		0,00	
Intereses	0,00		0,00	
Otras Rentas	0,00		0,00	
- Otros Gastos Corrientes	0,00		0,00	
- Transferencias Corrientes	6.118.000,00		6.118.000,00	
Al Sector Privado	1.504.000,00		1.504.000,00	
Al Sector Público	4.614.000,00		4.614.000,00	
Al Sector Externo	0,00		0,00	
III- RESULTADO ECONÓMICO (I-II)	321.118.530,59		321.118.530,59	
IV- RECURSOS DE CAPITAL	550.264.207,79		550.264.207,79	
- Recursos Propios de Capital	0,00		0,00	
Ventas de Activos	0,00		0,00	
Disminución de Existencias	0,00		0,00	
Incremento de las Depreciaciones y Amortizaciones Acumuladas	0,00		0,00	
- Transferencias de Capital	550.264.207,79		550.264.207,79	
Del Sector Privado	0,00		0,00	
Del Sector Público	550.264.207,79		550.264.207,79	
De la Administración Nacional	550.264.207,79		550.264.207,79	
Del Sector Público Empresarial	0,00		0,00	
De provincias y municipios	0,00		0,00	
Del Sector externo	0,00		0,00	
- Disminución de la Inv. Financiera	0,00		0,00	
- Venta de Acciones y Participaciones de Capital	0,00		0,00	
V- GASTOS DE CAPITAL	190.075.448,27		190.075.448,27	
- Inversión Real Directa	190.075.448,27		190.075.448,27	
Incremento de Existencias	0,00		0,00	
Otras Inversiones Reales Directas	190.075.448,27		190.075.448,27	
- Transferencias de Capital	0,00		0,00	
Al Sector Privado	0,00		0,00	
Al Sector Público	0,00		0,00	
Al Sector Externo	0,00		0,00	
- Inversión Financiera	0,00		0,00	
VI- TOTAL RECURSOS (I+IV)	10.346.129.070,75		10.346.129.070,75	
VII- TOTAL GASTOS (II+V)	9.664.821.780,64		9.664.821.780,64	
VIII- RESULTADO FINANCIERO	681.307.290,11		681.307.290,11	
IX- FUENTES FINANCIERAS	9.664.821.780,64		9.664.821.780,64	
- Disminución de la Inv. Financiera	8.877.410.004,90		8.877.410.004,90	
Disminución de Disponibilidades	8.877.410.004,90		8.877.410.004,90	
Disminución de las Inversiones Financieras Temporarias	0,00		0,00	
Venta de Títulos y Valores	0,00		0,00	
Disminución de Otros Activos Financieros	0,00		0,00	
- Endeudamiento Público e Incremento de Otros Pasivos	787.411.775,74		787.411.775,74	
Deuda Pública y Préstamos	0,00		0,00	
Incremento de Otros Pasivos	787.411.775,74		787.411.775,74	
Incremento de Previsiones	0,00		0,00	
Incremento de Pasivos Diferidos	0,00		0,00	
Incremento por Pasivos no contabilizados	0,00		0,00	
Incremento de Fondos de Terceros	0,00		0,00	
Deuda Exigible	787.411.775,74		787.411.775,74	
Otros Pasivos	0,00		0,00	
- Incremento del Patrimonio	0,00		0,00	
Desafectación de Deuda Exigible	0,00		0,00	
Otros - A.R.E.A.	0,00		0,00	
X- APLICACIONES FINANCIERAS	10.346.129.070,75		10.346.129.070,75	
- Inversión Financiera	10.346.129.070,75		10.346.129.070,75	
Incremento de Disponibilidades	10.082.130.596,10		10.082.130.596,10	
Incremento de Inversiones Financieras Temporarias	0,00		0,00	
Títulos, Valores y Aportes Capital	0,00		0,00	
Transferencias a Cobrar	263.998.474,65		263.998.474,65	
Incremento de Otros Activos Financieros	0,00		0,00	
- Amortización de Deudas y Disminución de Otros Pasivos	0,00		0,00	
Deuda Pública y Préstamos	0,00		0,00	
Disminución de Otros Pasivos	0,00		0,00	
Disminución de Pasivos Diferidos	0,00		0,00	
Pago de Deuda Exigible	0,00		0,00	
Desafectación de Deuda Exigible	0,00		0,00	
Fondos de Terceros	0,00		0,00	
Otros	0,00		0,00	
- Cancelación de Otros Pasivos	0,00		0,00	
- Disminución del Patrimonio	0,00		0,00	
A.R.E.A.	0,00		0,00	
Otros	0,00		0,00	

FIRMA

FIRMA

FIRMA

Se certifica que se ha tenido a la vista la documentación de respaldo.

**Patricio D. Loscocco**  
 Dir. Gral. de Administración  
 Secretaría Económica Financiera  
 Universidad Nacional Arturo Jauretche

**Dr. Juan Manuel Alamo**  
 Secretario Económico Financiero  
 Univ. Nac. Arturo Jauretche

**DR. ARNAUDO D. MEDINA**  
 RECTOR  
 UNIV. NAC. ARTURO JAURETCHÉ



CUENTA AHORRO-INVERSION-FINANCIAMIENTO

FUENTE DE FINANCIAMIENTO: 12		- En Pesos-		
CONCEPTO	RECAUDADO/ DEVENGADO PRESUPUESTARIO	RECAUDADO/ DEVENGADO NO PRESUPUESTARIO	RECAUDADO/ DEVENGADO TOTAL	
I- INGRESOS CORRIENTES	1.184.587.498,60		1.184.587.498,60	
- Ingresos no Tributarios	0,00		0,00	
- Ventas de Bs. y Serv. de las Adm. Pub.	757.637.637,34		757.637.637,34	
- Rentas de la Propiedad	306.242.542,97		306.242.542,97	
- Transferencias Corrientes	0,00		0,00	
Del Sector Privado	0,00		0,00	
Del Sector Público	0,00		0,00	
De la Administración Nacional	0,00		0,00	
Del Tesoro Nacional	0,00		0,00	
De Crédito Externo	0,00		0,00	
Otras Fuentes de Financiamiento	0,00		0,00	
Del Sector Público Empresarial	0,00		0,00	
De provincias y municipios	0,00		0,00	
Del Sector externo	0,00		0,00	
- Otros	120.707.318,29		120.707.318,29	
II- GASTOS CORRIENTES	887.864.456,66		887.864.456,66	
- Gastos de Consumo	882.044.428,27		882.044.428,27	
Remuneraciones	190.154.098,23		190.154.098,23	
Bienes y Servicios	691.890.330,04		691.890.330,04	
Variación de Existencias	0,00		0,00	
Depreciaciones y Amortizaciones	0,00		0,00	
Otros Gastos	0,00		0,00	
- Rentas de la Propiedad	469.672,00		469.672,00	
Intereses	0,00		0,00	
Otras Rentas	469.672,00		469.672,00	
- Otros Gastos Corrientes	0,00		0,00	
- Transferencias Corrientes	5.350.356,39		5.350.356,39	
Al Sector Privado	5.350.356,39		5.350.356,39	
Al Sector Público	0,00		0,00	
Al Sector Externo	0,00		0,00	
III- RESULTADO ECONÓMICO (I-II)	296.723.041,94		296.723.041,94	
IV- RECURSOS DE CAPITAL	0,00		0,00	
- Recursos Propios de Capital	0,00		0,00	
Ventas de Activos	0,00		0,00	
Disminución de Existencias	0,00		0,00	
Incremento de las Depreciaciones y Amortizaciones Acumuladas	0,00		0,00	
- Transferencias de Capital	0,00		0,00	
Del Sector Privado	0,00		0,00	
Del Sector Público	0,00		0,00	
De la Administración Nacional	0,00		0,00	
Del Sector Público Empresarial	0,00		0,00	
De provincias y municipios	0,00		0,00	
Del Sector externo	0,00		0,00	
- Disminución de la Inv. Financiera	0,00		0,00	
Venta de Acciones y Participaciones de Capital	0,00		0,00	
V- GASTOS DE CAPITAL	61.149.302,07		61.149.302,07	
- Inversión Real Directa	61.149.302,07		61.149.302,07	
Incremento de Existencias	0,00		0,00	
Otras Inversiones Reales Directas	61.149.302,07		61.149.302,07	
- Transferencias de Capital	0,00		0,00	
Al Sector Privado	0,00		0,00	
Al Sector Público	0,00		0,00	
Al Sector Externo	0,00		0,00	
- Inversión Financiera	0,00		0,00	
VI- TOTAL RECURSOS (I+IV)	1.184.587.498,60		1.184.587.498,60	
VII- TOTAL GASTOS (II+V)	949.013.758,73		949.013.758,73	
VIII- RESULTADO FINANCIERO	235.573.739,87		235.573.739,87	
IX- FUENTES FINANCIERAS	949.013.758,73		949.013.758,73	
- Disminución de la Inv. Financiera	864.087.846,59		864.087.846,59	
Disminución de Disponibilidades	864.087.846,59		864.087.846,59	
Disminución de las Inversiones Financieras Temporarias	0,00		0,00	
Venta de Títulos y Valores	0,00		0,00	
Disminución de Otros Activos Financieros	0,00		0,00	
- Endeudamiento Público e Incremento de Otros Pasivos	84.925.912,14		84.925.912,14	
Deuda Pública y Préstamos	0,00		0,00	
Incremento de Otros Pasivos	84.925.912,14		84.925.912,14	
Incremento de Previsiones	0,00		0,00	
Incremento de Pasivos Diferidos	0,00		0,00	
Incremento por Pasivos no contabilizados	0,00		0,00	
Incremento de Fondos de Terceros	0,00		0,00	
Deuda Exigible	84.925.912,14		84.925.912,14	
Otros Pasivos	0,00		0,00	
- Incremento del Patrimonio	0,00		0,00	
Desafectación de Deuda Exigible	0,00		0,00	
Otros - A.R.E.A.	0,00		0,00	
X- APLICACIONES FINANCIERAS	1.184.587.498,60		1.184.587.498,60	
- Inversión Financiera	1.184.587.498,60		1.184.587.498,60	
Incremento de Disponibilidades	1.184.587.498,60		1.184.587.498,60	
Incremento de Inversiones Financieras Temporarias	0,00		0,00	
Títulos, Valores y Aportes de Capital	0,00		0,00	
Transferencias a Cobrar	0,00		0,00	
Incremento de Otros Activos Financieros	0,00		0,00	
- Amortización de Deudas y Disminución de Otros Pasivos	0,00		0,00	
Deuda Pública y Préstamos	0,00		0,00	
Disminución de Otros Pasivos	0,00		0,00	
Disminución de Pasivos Diferidos	0,00		0,00	
Pago de Deuda Exigible	0,00		0,00	
Desafectación de Deuda Exigible	0,00		0,00	
Fondos de Terceros	0,00		0,00	
Otros	0,00		0,00	
- Cancelación de Otros Pasivos	0,00		0,00	
- Disminución del Patrimonio	0,00		0,00	
A.R.E.A.	0,00		0,00	
Otros	0,00		0,00	

FIRMA

FIRMA

FIRMA

Se certifica que se ha tenido a la vista la documentación de respaldo.

**Patricio D. Loscocco**  
 Dir. Gral. de Administración  
 Secretaría Económica Financiera  
 Universidad Nacional Arturo Jauretche

**Dr. Juan Manuel Alamo**  
 Secretario Económico Financiero  
 Univ. Nac. Arturo Jauretche

**DR. ARNALDO D. MEDINA**  
 RECTOR  
 UNIV. NAC. ARTURO JAURETCHE

CUENTA AHORRO-INVERSION-FINANCIAMIENTO

FUENTE DE FINANCIAMIENTO: 13

- En Pesos-

CONCEPTO	RECAUDADO/ DEVENGADO PRESUPUESTARIO	RECAUDADO/ DEVENGADO NO PRESUPUESTARIO	RECAUDADO/ DEVENGADO TOTAL
I - INGRESOS CORRIENTES	0,00		0,00
- Ingresos no Tributarios	0,00		0,00
- Ventas de Bs. y Serv. de las Adm. Pub.	0,00		0,00
- Rentas de la Propiedad	0,00		0,00
- Transferencias Corrientes	0,00		0,00
Del Sector Privado	0,00		0,00
Del Sector Público	0,00		0,00
De la Administración Nacional	0,00		0,00
Del Tesoro Nacional	0,00		0,00
De Crédito Externo	0,00		0,00
Otras Fuentes de Financiamiento	0,00		0,00
Del Sector Público Empresarial	0,00		0,00
De provincias y municipios	0,00		0,00
Del Sector externo	0,00		0,00
- Otros	0,00		0,00
II - GASTOS CORRIENTES	0,00		0,00
- Gastos de Consumo	0,00		0,00
Remuneraciones	0,00		0,00
Bienes y Servicios	0,00		0,00
Variación de Existencias	0,00		0,00
Depreciaciones y Amortizaciones	0,00		0,00
Otros Gastos	0,00		0,00
- Rentas de la Propiedad	0,00		0,00
Intereses	0,00		0,00
Otras Rentas	0,00		0,00
- Otros Gastos Corrientes	0,00		0,00
- Transferencias Corrientes	0,00		0,00
Al Sector Privado	0,00		0,00
Al Sector Público	0,00		0,00
Al Sector Externo	0,00		0,00
III - RESULTADO ECONÓMICO (I-II)	0,00		0,00
IV - RECURSOS DE CAPITAL	0,00		0,00
- Recursos Propios de Capital	0,00		0,00
Ventas de Activos	0,00		0,00
Disminución de Existencias	0,00		0,00
Incremento de las Depreciaciones y Amortizaciones Acumuladas	0,00		0,00
- Transferencias de Capital	0,00		0,00
Del Sector Privado	0,00		0,00
Del Sector Público	0,00		0,00
De la Administración Nacional	0,00		0,00
Del Sector Público Empresarial	0,00		0,00
De provincias y municipios	0,00		0,00
Del Sector externo	0,00		0,00
- Disminución de la Inv. Financiera	0,00		0,00
Venta de Acciones y Participaciones de Capital	0,00		0,00
V - GASTOS DE CAPITAL	0,00		0,00
- Inversión Real Directa	0,00		0,00
Incremento de Existencias	0,00		0,00
Otras Inversiones Reales Directas	0,00		0,00
- Transferencias de Capital	0,00		0,00
Al Sector Privado	0,00		0,00
Al Sector Público	0,00		0,00
Al Sector Externo	0,00		0,00
- Inversión Financiera	0,00		0,00
VI - TOTAL RECURSOS (I+IV)	0,00		0,00
VII - TOTAL GASTOS (II+V)	0,00		0,00
VIII - RESULTADO FINANCIERO	0,00		0,00
IX - FUENTES FINANCIERAS	0,00		0,00
- Disminución de la Inv. Financiera	0,00		0,00
Disminución de Disponibilidades	0,00		0,00
Disminución de las Inversiones Financieras Temporarias	0,00		0,00
Venta de Títulos y Valores	0,00		0,00
Disminución de Otros Activos Financieros	0,00		0,00
- Endeudamiento Público e Incremento de Otros Pasivos	0,00		0,00
Deuda Pública y Préstamos	0,00		0,00
Incremento de Otros Pasivos	0,00		0,00
Incremento de Previsiones	0,00		0,00
Incremento de Pasivos Diferidos	0,00		0,00
Incremento por Pasivos no contabilizados	0,00		0,00
Incremento de Fondos de Terceros	0,00		0,00
Deuda Exigible	0,00		0,00
Otros Pasivos	0,00		0,00
- Incremento del Patrimonio	0,00		0,00
Desafectación de Deuda Exigible	0,00		0,00
Otros - A.R.E.A.	0,00		0,00
X - APLICACIONES FINANCIERAS	0,00		0,00
- Inversión Financiera	0,00		0,00
Incremento de Disponibilidades	0,00		0,00
Incremento de Inversiones Financieras Temporarias	0,00		0,00
Títulos, Valores y Aportes Capital	0,00		0,00
Transferencias a Cobrar	0,00		0,00
Incremento de Otros Activos Financieros	0,00		0,00
- Amortización de Deudas y Disminución de Otros Pasivos	0,00		0,00
Deuda Pública y Préstamos	0,00		0,00
Disminución de Otros Pasivos	0,00		0,00
Disminución de Pasivos Diferidos	0,00		0,00
Pago de Deuda Exigible	0,00		0,00
Desafectación de Deuda Exigible	0,00		0,00
Fondos de Terceros	0,00		0,00
Otros	0,00		0,00
- Cancelación de Otros Pasivos	0,00		0,00
- Disminución del Patrimonio	0,00		0,00
A.R.E.A.	0,00		0,00
Otros	0,00		0,00

FIRMA

FIRMA

FIRMA

Se certifica que se ha tenido a la vista la documentación de respaldo.

**Patricio D. Loscocco**  
 Dir. Gral. de Administración  
 Secretaría Económica Financiera  
 Universidad Nacional Arturo Jauretche

**Dr. Juan Manuel Alamo**  
 Secretario Económico Financiero  
 Univ. Nac. Arturo Jauretche

**DR. ARNALDO D. MEDINA**  
 RECTOR  
 UNIV. NAC. ARTURO JAURETCHE

CUENTA AHORRO-INVERSION-FINANCIAMIENTO

FUENTE DE FINANCIAMIENTO: 14		- En Pesos-		
CONCEPTO	RECAUDADO/ DEVENGADO PRESUPUESTARIO	RECAUDADO/ DEVENGADO NO PRESUPUESTARIO	RECAUDADO/ DEVENGADO TOTAL	
I - INGRESOS CORRIENTES	60.805.280,00		60.805.280,00	
- Ingresos no Tributarios	0,00		0,00	
- Ventas de Bs. y Serv. de las Adm. Pub.	0,00		0,00	
- Rentas de la Propiedad	0,00		0,00	
- Transferencias Corrientes	60.805.280,00		60.805.280,00	
Del Sector Privado	0,00		0,00	
Del Sector Público	60.805.280,00		60.805.280,00	
De la Administración Nacional	3.884.400,00		3.884.400,00	
Del Tesoro Nacional	3.884.400,00		3.884.400,00	
De Crédito Externo	0,00		0,00	
Otras Fuentes de Financiamiento	0,00		0,00	
Del Sector Público Empresarial	0,00		0,00	
De provincias y municipios	56.920.880,00		56.920.880,00	
Del Sector externo	0,00		0,00	
- Otros	0,00		0,00	
II - GASTOS CORRIENTES	48.508.694,87		48.508.694,87	
- Gastos de Consumo	46.274.294,87		46.274.294,87	
Remuneraciones	21.173.903,09		21.173.903,09	
Bienes y Servicios	25.100.391,78		25.100.391,78	
Variación de Existencias	0,00		0,00	
Depreciaciones y Amortizaciones	0,00		0,00	
Otros Gastos	0,00		0,00	
- Rentas de la Propiedad	0,00		0,00	
Intereses	0,00		0,00	
Otras Rentas	0,00		0,00	
- Otros Gastos Corrientes	0,00		0,00	
- Transferencias Corrientes	2.234.400,00		2.234.400,00	
Al Sector Privado	2.234.400,00		2.234.400,00	
Al Sector Público	0,00		0,00	
Al Sector Externo	0,00		0,00	
III - RESULTADO ECONÓMICO (I-II)	12.296.585,13		12.296.585,13	
IV - RECURSOS DE CAPITAL	0,00		0,00	
- Recursos Propios de Capital	0,00		0,00	
Ventas de Activos	0,00		0,00	
Disminución de Existencias	0,00		0,00	
Incremento de las Depreciaciones y Amortizaciones Acumuladas	0,00		0,00	
- Transferencias de Capital	0,00		0,00	
Del Sector Privado	0,00		0,00	
Del Sector Público	0,00		0,00	
De la Administración Nacional	0,00		0,00	
Del Sector Público Empresarial	0,00		0,00	
De provincias y municipios	0,00		0,00	
Del Sector externo	0,00		0,00	
- Disminución de la Inv. Financiera	0,00		0,00	
Venta de Acciones y Participaciones de Capital	0,00		0,00	
V - GASTOS DE CAPITAL	0,00		0,00	
- Inversión Real Directa	0,00		0,00	
Incremento de Existencias	0,00		0,00	
Otras Inversiones Reales Directas	0,00		0,00	
- Transferencias de Capital	0,00		0,00	
Al Sector Privado	0,00		0,00	
Al Sector Público	0,00		0,00	
Al Sector Externo	0,00		0,00	
- Inversión Financiera	0,00		0,00	
VI - TOTAL RECURSOS (I+IV)	60.805.280,00		60.805.280,00	
VII - TOTAL GASTOS (II+V)	48.508.694,87		48.508.694,87	
VIII - RESULTADO FINANCIERO	12.296.585,13		12.296.585,13	
IX - FUENTES FINANCIERAS	48.508.694,87		48.508.694,87	
- Disminución de la Inv. Financiera	45.682.355,67		45.682.355,67	
- Disminución de Disponibilidades	45.682.355,67		45.682.355,67	
- Disminución de las Inversiones Financieras Temporarias	0,00		0,00	
- Venta de Títulos y Valores	0,00		0,00	
- Disminución de Otros Activos Financieros	0,00		0,00	
- Endeudamiento Público e Incremento de Otros Pasivos	2.826.339,20		2.826.339,20	
Deuda Pública y Préstamos	0,00		0,00	
Incremento de Otros Pasivos	2.826.339,20		2.826.339,20	
Incremento de Previsiones	0,00		0,00	
Incremento de Pasivos Diferidos	0,00		0,00	
Incremento por Pasivos no contabilizados	0,00		0,00	
Incremento de Fondos de Terceros	0,00		0,00	
Deuda Exigible	2.826.339,20		2.826.339,20	
Otros Pasivos	0,00		0,00	
- Incremento del Patrimonio	0,00		0,00	
Desafectación de Deuda Exigible	0,00		0,00	
Otros - A.R.E.A.	0,00		0,00	
X - APLICACIONES FINANCIERAS	60.805.280,00		60.805.280,00	
- Inversión Financiera	60.805.280,00		60.805.280,00	
Incremento de Disponibilidades	60.805.280,00		60.805.280,00	
Incremento de Inversiones Financieras Temporarias	0,00		0,00	
Títulos, Valores y Aportes Capital	0,00		0,00	
Transferencias a Cobrar	0,00		0,00	
Incremento de Otros Activos Financieros	0,00		0,00	
- Amortización de Deudas y Disminución de Otros Pasivos	0,00		0,00	
Deuda Pública y Préstamos	0,00		0,00	
Disminución de Otros Pasivos	0,00		0,00	
Disminución de Pasivos Diferidos	0,00		0,00	
Pago de Deuda Exigible	0,00		0,00	
Desafectación de Deuda Exigible	0,00		0,00	
Fondos de Terceros	0,00		0,00	
Otros	0,00		0,00	
- Cancelación de Otros Pasivos	0,00		0,00	
- Disminución del Patrimonio	0,00		0,00	
A.R.E.A.	0,00		0,00	
Otros	0,00		0,00	

FIRMA

FIRMA

FIRMA

Se certifica que se ha tenido a la vista la documentación de respaldo.

**Matricio D. Loscocco**  
 Dir. Gral. de Administración  
 Secretaria Económica Financiera  
 Universidad Nacional Arturo Jauretche

**Dr. Juan Manuel Alamo**  
 Secretario Económico Financiero  
 Univ. Nac. Arturo Jauretche

**DR. ARNOLDO D. MEDINA**  
 SECTOR  
 UNIV. NAC. ARTURO JAURETCHÉ

CUENTA AHORRO-INVERSION-FINANCIAMIENTO

FUENTE DE FINANCIAMIENTO: 15		- En Pesos-		
CONCEPTO	RECAUDADO/ DEVENGADO PRESUPUESTARIO	RECAUDADO/ DEVENGADO NO PRESUPUESTARIO	RECAUDADO/ DEVENGADO TOTAL	
I - INGRESOS CORRIENTES	0,00		0,00	
- Ingresos no Tributarios	0,00		0,00	
- Ventas de Bs. y Serv. de las Adm. Pub.	0,00		0,00	
- Rentas de la Propiedad	0,00		0,00	
- Transferencias Corrientes	0,00		0,00	
Del Sector Privado	0,00		0,00	
Del Sector Público	0,00		0,00	
De la Administración Nacional	0,00		0,00	
Del Tesoro Nacional	0,00		0,00	
De Crédito Externo	0,00		0,00	
Otras Fuentes de Financiamiento	0,00		0,00	
Del Sector Público Empresarial	0,00		0,00	
De provincias y municipios	0,00		0,00	
Del Sector externo	0,00		0,00	
- Otros	0,00		0,00	
II - GASTOS CORRIENTES	0,00		0,00	
- Gastos de Consumo	0,00		0,00	
Remuneraciones	0,00		0,00	
Bienes y Servicios	0,00		0,00	
Variación de Existencias	0,00		0,00	
Depreciaciones y Amortizaciones	0,00		0,00	
Otros Gastos	0,00		0,00	
- Rentas de la Propiedad	0,00		0,00	
Intereses	0,00		0,00	
Otras Rentas	0,00		0,00	
- Otros Gastos Corrientes	0,00		0,00	
- Transferencias Corrientes	0,00		0,00	
Al Sector Privado	0,00		0,00	
Al Sector Público	0,00		0,00	
Al Sector Externo	0,00		0,00	
III - RESULTADO ECONÓMICO (I-II)	0,00		0,00	
IV - RECURSOS DE CAPITAL	0,00		0,00	
- Recursos Propios de Capital	0,00		0,00	
Ventas de Activos	0,00		0,00	
Disminución de Existencias	0,00		0,00	
Incremento de las Depreciaciones y Amortizaciones Acumuladas	0,00		0,00	
- Transferencias de Capital	0,00		0,00	
Del Sector Privado	0,00		0,00	
Del Sector Público	0,00		0,00	
De la Administración Nacional	0,00		0,00	
Del Sector Público Empresarial	0,00		0,00	
De provincias y municipios	0,00		0,00	
Del Sector externo	0,00		0,00	
- Disminución de la Inv. Financiera	0,00		0,00	
Venta de Acciones y Participaciones de Capital	0,00		0,00	
V - GASTOS DE CAPITAL	0,00		0,00	
- Inversión Real Directa	0,00		0,00	
Incremento de Existencias	0,00		0,00	
Otras Inversiones Reales Directas	0,00		0,00	
- Transferencias de Capital	0,00		0,00	
Al Sector Privado	0,00		0,00	
Al Sector Público	0,00		0,00	
Al Sector Externo	0,00		0,00	
- Inversión Financiera	0,00		0,00	
VI - TOTAL RECURSOS (I+IV)	0,00		0,00	
VII - TOTAL GASTOS (II+V)	0,00		0,00	
VIII - RESULTADO FINANCIERO	0,00		0,00	
IX - FUENTES FINANCIERAS	0,00		0,00	
- Disminución de la Inv. Financiera	0,00		0,00	
Disminución de Disponibilidades	0,00		0,00	
Disminución de las Inversiones Financieras Temporarias	0,00		0,00	
Venta de Títulos y Valores	0,00		0,00	
Disminución de Otros Activos Financieros	0,00		0,00	
- Endeudamiento Público e Incremento de Otros Pasivos	0,00		0,00	
Deuda Pública y Préstamos	0,00		0,00	
Incremento de Otros Pasivos	0,00		0,00	
Incremento de Provisiones	0,00		0,00	
Incremento de Pasivos Diferidos	0,00		0,00	
Incremento por Pasivos no contabilizados	0,00		0,00	
Incremento de Fondos de Terceros	0,00		0,00	
Deuda Exigible	0,00		0,00	
Otros Pasivos	0,00		0,00	
- Incremento del Patrimonio	0,00		0,00	
Desafectación de Deuda Exigible	0,00		0,00	
Otros - A.R.E.A.	0,00		0,00	
X - APLICACIONES FINANCIERAS	0,00		0,00	
- Inversión Financiera	0,00		0,00	
Incremento de Disponibilidades	0,00		0,00	
Incremento de Inversiones Financieras Temporarias	0,00		0,00	
Títulos, Valores y Aportes Capital	0,00		0,00	
Transferencias a Cobrar	0,00		0,00	
Incremento de Otros Activos Financieros	0,00		0,00	
- Amortización de Deudas y Disminución de Otros Pasivos	0,00		0,00	
Deuda Pública y Préstamos	0,00		0,00	
Disminución de Otros Pasivos	0,00		0,00	
Disminución de Pasivos Diferidos	0,00		0,00	
Pago de Deuda Exigible	0,00		0,00	
Desafectación de Deuda Exigible	0,00		0,00	
Fondos de Terceros	0,00		0,00	
Otros	0,00		0,00	
Cancelación de Otros Pasivos	0,00		0,00	
- Disminución del Patrimonio	0,00		0,00	
A.R.E.A.	0,00		0,00	
Otros	0,00		0,00	

FIRMA

FIRMA

FIRMA

Se certifica que se ha tenido a la vista la documentación de respaldo.

**Francisco D. Losco**  
 Dir. Gral. de Administración  
 Secretaría Económica Financiera  
 Universidad Nacional Arturo Jauretche

**Dr. Juan Manuel Alamo**  
 Secretario Económico Financiero  
 Univ. Nac. Arturo Jauretche

**DR. ARNALDO D. MEDINA**  
 RECTOR  
 UNIV. NAC. ARTURO JAURETCHÉ

CUENTA AHORRO-INVERSION-FINANCIAMIENTO

FUENTE DE FINANCIAMIENTO: 16		- En Pesos-		
CONCEPTO	RECAUDADO/ DEVENGADO/ PRESUPUESTARIO	RECAUDADO/ DEVENGADO NO PRESUPUESTARIO	RECAUDADO/ DEVENGADO TOTAL	
I - INGRESOS CORRIENTES	0,00		0,00	
- Ingresos no Tributarios	0,00		0,00	
- Ventas de Bs. y Serv. de las Adm. Pub.	0,00		0,00	
- Rentas de la Propiedad	0,00		0,00	
- Transferencias Corrientes	0,00		0,00	
Del Sector Privado	0,00		0,00	
Del Sector Público	0,00		0,00	
De la Administración Nacional	0,00		0,00	
Del Tesoro Nacional	0,00		0,00	
De Crédito Externo	0,00		0,00	
Otras Fuentes de Financiamiento	0,00		0,00	
Del Sector Público Empresarial	0,00		0,00	
De provincias y municipios	0,00		0,00	
Del Sector externo	0,00		0,00	
- Otros	0,00		0,00	
II - GASTOS CORRIENTES	157.619.629,33		157.619.629,33	
- Gastos de Consumo	151.921.814,43		151.921.814,43	
Remuneraciones	127.681.142,35		127.681.142,35	
Bienes y Servicios	0,00		0,00	
Variación de Existencias	0,00		0,00	
Depreciaciones y Amortizaciones	0,00		0,00	
Otros Gastos	0,00		0,00	
- Rentas de la Propiedad	0,00		0,00	
- Intereses	0,00		0,00	
- Otras Rentas	0,00		0,00	
- Otros Gastos Corrientes	0,00		0,00	
- Transferencias Corrientes	5.697.814,90		5.697.814,90	
Al Sector Privado	5.217.814,90		5.217.814,90	
Al Sector Público	480.000,00		480.000,00	
Al Sector Externo	0,00		0,00	
III - RESULTADO ECONÓMICO (I-II)	-157.619.629,33		-157.619.629,33	
IV - RECURSOS DE CAPITAL	0,00		0,00	
- Recursos Propios de Capital	0,00		0,00	
Ventas de Activos	0,00		0,00	
Disminución de Existencias	0,00		0,00	
Incremento de las Depreciaciones y Amortizaciones Acumuladas	0,00		0,00	
- Transferencias de Capital	0,00		0,00	
Del Sector Privado	0,00		0,00	
Del Sector Público	0,00		0,00	
De la Administración Nacional	0,00		0,00	
Del Sector Público Empresarial	0,00		0,00	
De provincias y municipios	0,00		0,00	
Del Sector externo	0,00		0,00	
- Disminución de la Inv. Financiera	0,00		0,00	
Venta de Acciones y Participaciones de Capital	0,00		0,00	
V - GASTOS DE CAPITAL	377.156.070,21		377.156.070,21	
- Inversión Real Directa	375.673.385,64		375.673.385,64	
Incremento de Existencias	0,00		0,00	
Otras Inversiones Reales Directas	375.673.385,64		375.673.385,64	
- Transferencias de Capital	1.482.684,57		1.482.684,57	
Al Sector Privado	0,00		0,00	
Al Sector Público	1.482.684,57		1.482.684,57	
Al Sector Externo	0,00		0,00	
- Inversión Financiera	0,00		0,00	
VI - TOTAL RECURSOS (I+IV)	0,00		0,00	
VII - TOTAL GASTOS (II+V)	534.775.699,54		534.775.699,54	
VIII - RESULTADO FINANCIERO	-534.775.699,54		-534.775.699,54	
IX - FUENTES FINANCIERAS	534.775.699,54		534.775.699,54	
- Disminución de la Inv. Financiera	530.628.237,23		530.628.237,23	
Disminución de Disponibilidades	530.628.237,23		530.628.237,23	
Disminución de las Inversiones Financieras Temporarias	0,00		0,00	
Venta de Títulos y Valores	0,00		0,00	
Disminución de Otros Activos Financieros	0,00		0,00	
- Endeudamiento Público e Incremento de Otros Pasivos	4.147.462,31		4.147.462,31	
Deuda Pública y Préstamos	0,00		0,00	
Incremento de Otros Pasivos	4.147.462,31		4.147.462,31	
Incremento de Previsiones	0,00		0,00	
Incremento de Pasivos Diferidos	0,00		0,00	
Incremento por Pasivos no contabilizados	0,00		0,00	
Incremento de Fondos de Terceros	0,00		0,00	
Deuda Exigible	4.147.462,31		4.147.462,31	
Otros Pasivos	0,00		0,00	
- Incremento del Patrimonio	0,00		0,00	
Desafectación de Deuda Exigible	0,00		0,00	
Otros - A.R.E.A.	0,00		0,00	
X - APLICACIONES FINANCIERAS	0,00		0,00	
- Inversión Financiera	0,00		0,00	
Incremento de Disponibilidades	0,00		0,00	
Incremento de Inversiones Financieras Temporarias	0,00		0,00	
Títulos, Valores y Aportes Capital	0,00		0,00	
Transferencias a Cobrar	0,00		0,00	
Incremento de Otros Activos Financieros	0,00		0,00	
- Amortización de Deudas y Disminución de Otros Pasivos	0,00		0,00	
Deuda Pública y Préstamos	0,00		0,00	
Disminución de Otros Pasivos	0,00		0,00	
Disminución de Pasivos Diferidos	0,00		0,00	
Pago de Deuda Exigible	0,00		0,00	
Desafectación de Deuda Exigible	0,00		0,00	
Fondos de Terceros	0,00		0,00	
Otros	0,00		0,00	
Cancelación de Otros Pasivos	0,00		0,00	
- Disminución del Patrimonio	0,00		0,00	
A.R.E.A.	0,00		0,00	
Otros	0,00		0,00	

FIRMA

FIRMA

FIRMA

Se certifica que se ha tenido a la vista la documentación de respaldo.

**Patricio D. Loscocco**  
 Dir. Gral. de Administración  
 Secretaría Económica Financiera  
 Universidad Nacional Arturo Jauretche

**Dr. Juan Manuel Alamo**  
 Secretario Económico Financiero  
 Univ. Nac. Arturo Jauretche

**DR. ARNALDO D. MEDINA**  
 RECTOR  
 UNIV. NAC. ARTURO JAURETCHE

CUENTA AHORRO-INVERSION-FINANCIAMIENTO

FUENTE DE FINANCIAMIENTO: 21		- En Pesos-		
CONCEPTO	RECAUDADO/ DEVENGADO PRESUPUESTARIO	RECAUDADO/ DEVENGADO NO PRESUPUESTARIO	RECAUDADO/ DEVENGADO TOTAL	
I - INGRESOS CORRIENTES	515.932.231,99		515.932.231,99	
- Ingresos no Tributarios	0,00		0,00	
- Ventas de Bs. y Serv. de las Adm. Pub.	0,00		0,00	
- Rentas de la Propiedad	0,00		0,00	
- Transferencias Corrientes	515.932.231,99		515.932.231,99	
Del Sector Privado	0,00		0,00	
Del Sector Público	515.932.231,99		515.932.231,99	
De la Administración Nacional	515.932.231,99		515.932.231,99	
Del Tesoro Nacional	0,00		0,00	
De Crédito Externo	515.932.231,99		515.932.231,99	
Otras Fuentes de Financiamiento	0,00		0,00	
Del Sector Público Empresarial	0,00		0,00	
De provincias y municipios	0,00		0,00	
Del Sector externo	0,00		0,00	
- Otros	0,00		0,00	
II - GASTOS CORRIENTES	1.636,83		1.636,83	
- Gastos de Consumo	1.636,83		1.636,83	
Remuneraciones	1.636,83		1.636,83	
Bienes y Servicios	0,00		0,00	
Variación de Existencias	0,00		0,00	
Depreciaciones y Amortizaciones	0,00		0,00	
Otros Gastos	0,00		0,00	
- Rentas de la Propiedad	0,00		0,00	
Intereses	0,00		0,00	
Otras Rentas	0,00		0,00	
- Otros Gastos Corrientes	0,00		0,00	
- Transferencias Corrientes	0,00		0,00	
Al Sector Privado	0,00		0,00	
Al Sector Público	0,00		0,00	
Al Sector Externo	0,00		0,00	
III - RESULTADO ECONÓMICO (I-II)	515.930.595,16		515.930.595,16	
IV - RECURSOS DE CAPITAL	0,00		0,00	
- Recursos Propios de Capital	0,00		0,00	
Ventas de Activos	0,00		0,00	
Disminución de Existencias	0,00		0,00	
Incremento de las Depreciaciones y Amortizaciones Acumuladas	0,00		0,00	
- Transferencias de Capital	0,00		0,00	
Del Sector Privado	0,00		0,00	
Del Sector Público	0,00		0,00	
De la Administración Nacional	0,00		0,00	
Del Sector Público Empresarial	0,00		0,00	
De provincias y municipios	0,00		0,00	
Del Sector externo	0,00		0,00	
- Disminución de la Inv. Financiera	0,00		0,00	
Venta de Acciones y Participaciones de Capital	0,00		0,00	
V - GASTOS DE CAPITAL	55.495.261,06		55.495.261,06	
- Inversión Real Directa	55.495.261,06		55.495.261,06	
Incremento de Existencias	0,00		0,00	
Otras Inversiones Reales Directas	55.495.261,06		55.495.261,06	
- Transferencias de Capital	0,00		0,00	
Al Sector Privado	0,00		0,00	
Al Sector Público	0,00		0,00	
Al Sector Externo	0,00		0,00	
- Inversión Financiera	0,00		0,00	
VI - TOTAL RECURSOS (I+IV)	515.932.231,99		515.932.231,99	
VII - TOTAL GASTOS (II+V)	55.496.897,89		55.496.897,89	
VIII - RESULTADO FINANCIERO	460.435.334,10		460.435.334,10	
IX - FUENTES FINANCIERAS	55.496.897,89		55.496.897,89	
- Disminución de la Inv. Financiera	55.495.261,06		55.495.261,06	
- Disminución de Disponibilidades	55.495.261,06		55.495.261,06	
- Disminución de las Inversiones Financieras Temporarias	0,00		0,00	
- Venta de Títulos y Valores	0,00		0,00	
- Disminución de Otros Activos Financieros	0,00		0,00	
- Endeudamiento Público e Incremento de Otros Pasivos	1.636,83		1.636,83	
Deuda Pública y Préstamos	0,00		0,00	
Incremento de Otros Pasivos	1.636,83		1.636,83	
Incremento de Provisiones	0,00		0,00	
Incremento de Pasivos Diferidos	0,00		0,00	
Incremento por Pasivos no contabilizados	0,00		0,00	
Incremento de Fondos de Terceros	0,00		0,00	
Deuda Exigible	1.636,83		1.636,83	
Otros Pasivos	0,00		0,00	
- Incremento del Patrimonio	0,00		0,00	
Desafectación de Deuda Exigible	0,00		0,00	
Otros - A.R.E.A.	0,00		0,00	
X - APLICACIONES FINANCIERAS	515.932.231,99		515.932.231,99	
- Inversión Financiera	515.932.231,99		515.932.231,99	
Incremento de Disponibilidades	515.932.231,99		515.932.231,99	
Incremento de Inversiones Financieras Temporarias	0,00		0,00	
Títulos, Valores y Aportes Capital	0,00		0,00	
Transferencias a Cobrar	0,00		0,00	
Incremento de Otros Activos Financieros	0,00		0,00	
- Amortización de Deudas y Disminución de Otros Pasivos	0,00		0,00	
Deuda Pública y Préstamos	0,00		0,00	
Disminución de Otros Pasivos	0,00		0,00	
Disminución de Pasivos Diferidos	0,00		0,00	
Pago de Deuda Exigible	0,00		0,00	
Desafectación de Deuda Exigible	0,00		0,00	
Fondos de Terceros	0,00		0,00	
Otros	0,00		0,00	
- Cancelación de Otros Pasivos	0,00		0,00	
- Disminución del Patrimonio	0,00		0,00	
A.R.E.A.	0,00		0,00	
Otros	0,00		0,00	

FIRMA

FIRMA

FIRMA

Se certifica que se ha tenido a la vista la documentación de respaldo.

**Patricio D. Loscocco**  
 Dir. Gral. de Administración  
 Secretaría Económica Financiera  
 Universidad Nacional Arturo Jauretche

**Dr. Juan Manuel Alamo**  
 Secretario Económico Financiero  
 Univ. Nac. Arturo Jauretche

**DR. ARNALDO D. MEDINA**  
 RECTOR  
 UNIV. NAC. ARTURO JAURETCHÉ

CUENTA AHORRO-INVERSION-FINANCIAMIENTO

FUENTE DE FINANCIAMIENTO: 22		- En Pesos-		
CONCEPTO	RECAUDADO/ DEVENGADO/ PRESUPUESTARIO	RECAUDADO/ DEVENGADO/ NO PRESUPUESTARIO	RECAUDADO/ DEVENGADO/ TOTAL	
I- INGRESOS CORRIENTES	28.708.478,00		28.708.478,00	
- Ingresos no Tributarios	0,00		0,00	
- Ventas de Bs. y Serv. de las Adm. Pub.	0,00		0,00	
- Rentas de la Propiedad	0,00		0,00	
- Transferencias Corrientes	28.708.478,00		28.708.478,00	
Del Sector Privado	0,00		0,00	
Del Sector Público	28.708.478,00		28.708.478,00	
De la Administración Nacional	28.708.478,00		28.708.478,00	
Del Tesoro Nacional	22.573.800,00		22.573.800,00	
De Crédito Externo	6.134.678,00		6.134.678,00	
Otras Fuentes de Financiamiento	0,00		0,00	
Del Sector Público Empresarial	0,00		0,00	
De provincias y municipios	0,00		0,00	
Del Sector externo	0,00		0,00	
- Otros	0,00		0,00	
II- GASTOS CORRIENTES	38.495.131,38		38.495.131,38	
- Gastos de Consumo	38.495.131,38		38.495.131,38	
Remuneraciones	0,00		0,00	
Bienes y Servicios	35.182.451,38		35.182.451,38	
Variación de Existencias	0,00		0,00	
Depreciaciones y Amortizaciones	0,00		0,00	
Otros Gastos	0,00		0,00	
- Rentas de la Propiedad	0,00		0,00	
Intereses	0,00		0,00	
Otras Rentas	0,00		0,00	
- Otros Gastos Corrientes	0,00		0,00	
- Transferencias Corrientes	0,00		0,00	
Al Sector Privado	0,00		0,00	
Al Sector Público	0,00		0,00	
Al Sector Externo	0,00		0,00	
III- RESULTADO ECONÓMICO (I-II)	-9.786.653,38		-9.786.653,38	
IV- RECURSOS DE CAPITAL	17.229.731,03		17.229.731,03	
- Recursos Propios de Capital	0,00		0,00	
Ventas de Activos	0,00		0,00	
Disminución de Existencias	0,00		0,00	
Incremento de las Depreciaciones y Amortizaciones Acumuladas	0,00		0,00	
- Transferencias de Capital	17.229.731,03		17.229.731,03	
Del Sector Privado	0,00		0,00	
Del Sector Público	17.229.731,03		17.229.731,03	
De la Administración Nacional	17.229.731,03		17.229.731,03	
Del Sector Público Empresarial	0,00		0,00	
De provincias y municipios	0,00		0,00	
Del Sector externo	0,00		0,00	
- Disminución de la Inv. Financiera	0,00		0,00	
Venta de Acciones y Participaciones de Capital	0,00		0,00	
V- GASTOS DE CAPITAL	5.667.600,53		5.667.600,53	
- Inversión Real Directa	5.667.600,53		5.667.600,53	
Incremento de Existencias	0,00		0,00	
Otras Inversiones Reales Directas	5.667.600,53		5.667.600,53	
- Transferencias de Capital	0,00		0,00	
Al Sector Privado	0,00		0,00	
Al Sector Público	0,00		0,00	
Al Sector Externo	0,00		0,00	
- Inversión Financiera	0,00		0,00	
VI- TOTAL RECURSOS (I+IV)	45.938.209,03		45.938.209,03	
VII- TOTAL GASTOS (II+V)	44.162.731,91		44.162.731,91	
VIII- RESULTADO FINANCIERO	1.775.477,12		1.775.477,12	
IX- FUENTES FINANCIERAS	44.162.731,91		44.162.731,91	
- Disminución de la Inv. Financiera	38.731.276,16		38.731.276,16	
Disminución de Disponibilidades	38.731.276,16		38.731.276,16	
Disminución de las Inversiones Financieras Temporarias	0,00		0,00	
Venta de Títulos y Valores	0,00		0,00	
Disminución de Otros Activos Financieros	0,00		0,00	
- Endeudamiento Público e Incremento de Otros Pasivos	5.431.455,75		5.431.455,75	
Deuda Pública y Préstamos	0,00		0,00	
Incremento de Otros Pasivos	5.431.455,75		5.431.455,75	
Incremento de Previsiones	0,00		0,00	
Incremento de Pasivos Diferidos	0,00		0,00	
Incremento por Pasivos no contabilizados	0,00		0,00	
Incremento de Fondos de Terceros	0,00		0,00	
Deuda Exigible	5.431.455,75		5.431.455,75	
Otros Pasivos	0,00		0,00	
- Incremento del Patrimonio	0,00		0,00	
Desafectación de Deuda Exigible	0,00		0,00	
Otros - A.R.E.A.	0,00		0,00	
X- APLICACIONES FINANCIERAS	45.938.209,03		45.938.209,03	
- Inversión Financiera	45.938.209,03		45.938.209,03	
Incremento de Disponibilidades	25.312.355,19		25.312.355,19	
Incremento de Inversiones Financieras Temporarias	0,00		0,00	
Títulos, Valores y Aportes Capital	0,00		0,00	
Transferencias a Cobrar	20.625.853,84		20.625.853,84	
Incremento de Otros Activos Financieros	0,00		0,00	
- Amortización de Deudas y Disminución de Otros Pasivos	0,00		0,00	
Deuda Pública y Préstamos	0,00		0,00	
Disminución de Otros Pasivos	0,00		0,00	
Disminución de Pasivos Diferidos	0,00		0,00	
Pago de Deuda Exigible	0,00		0,00	
Desafectación de Deuda Exigible	0,00		0,00	
Fondos de Terceros	0,00		0,00	
Otros	0,00		0,00	
Cancelación de Otros Pasivos	0,00		0,00	
- Disminución del Patrimonio	0,00		0,00	
A.R.E.A.	0,00		0,00	
Otros	0,00		0,00	

FIRMA

FIRMA

FIRMA

Se certifica que se ha tenido a la vista la documentación de respaldo.

**Matricio D. Loscocco**  
 Dir. Gral. de Administración  
 Secretaría Económica Financiera  
 Universidad Nacional Arturo Jauretche

**Dr. Juan Manuel Alamo**  
 Secretario Económico Financiero  
 Univ. Nac. Arturo Jauretche

**DR. ARNALDO D. MEDINA**  
 RECTOR  
 UNIV. NAC. ARTURO JAURETCHÉ

CUENTA AHORRO-INVERSIÓN-FINANCIAMIENTO  
 UNIVERSIDADES NACIONALES

- En pesos -

Fuente de Financiamiento	Transferencias Devengadas		N° de Norma	Entidad de Procedencia
	Corriente	Capital		
	14.000.000,00	0,00	RSPU - 320/2023	Ministerio de Educación
	2.185.300,00	0,00	RSPU - 247/2023	Ministerio de Ciencia y Tecnología
	65.000,00	0,00	RSPU - 353/2023	Ministerio de Educación
	7.419.160,00	0,00	RSPU - 1586/2023	Ministerio de Educación
	4.500.000,00	0,00	RMIN - 126/2023	Ministerio de Educación
	54.258.800,00	0,00	RSPU - 2126/2023	Ministerio de Educación
	3.914.000,00	0,00	BID 5084/OC - AR	Secretaría General de la Presidencia de la Nación
	0,00	80.572.350,00	RSPU - 399/2023	Ministerio de Ciencia y Tecnología
	891.803.151,00	0,00	RSPU - 322/2023	Ministerio de Educación
	27.968.000,00	0,00	RMIN - 322/2023	Secretaría de Agricultura Ganadería y Pesca
	1.203.000,00	0,00	RSPU - 177/2023	Ministerio de Educación
	500.000,00	0,00	RSPU - 343/2023	Ministerio de Educación
	7.418.050,00	0,00	RSPU - 419/2023	Ministerio de Educación
	40.418.415,00	0,00	RSPU - 1086/2023	Ministerio de Educación
	34.656.707,00	0,00	RSPU - 817/2023	Ministerio de Educación
	3.461.959,20	1.483.896,80	RSPU - 378/2023	Ministerio de Ciencia y Tecnología
	8.000.000,00	0,00	RSPU - 196/2023	Ministerio de Educación
	4.665.600,00	0,00	RSPU - 623/2023	Ministerio de Trabajo Empleo y Seguridad Social
	49.029.750,00	0,00	RMIN - 1517/2023	Ministerio de Educación
	267.239.181,00	0,00	RSPU - 203/2023	Ministerio de Educación
	2.000.000,00	0,00	RMIN - 1085/2023	Ministerio de Educación
	12.700.000,00	14.745.880,50	RMIN - 3174/2023	Ministerio de Educación
	2.200.000,00	0,00	RMIN - 199/2023	Ministerio de Educación
	284.000,00	0,00	RMIN - 171/2023	Ministerio de Educación
	3.200.000,00	0,00	RSPU - 728/2023	Ministerio de Educación
	508.990.001,00	0,00	RSPU - 138/2023	Ministerio de Educación
	1.960.000,00	0,00	RSPU - 192/2023	Ministerio de Educación
	576.559.893,00	0,00	RSPU - 297/2023	Ministerio de Educación
	38.743.902,00	0,00	RSPU - 341/2023	Ministerio de Educación
	21.277.135,00	0,00	RSPU - 360/2023	Ministerio de Educación
	675.292.612,00	0,00	RSPU - 384/2023	Ministerio de Educación
	727.952.798,00	0,00	RSPU - 484/2023	Ministerio de Educación
	7.577.041,00	17.679.762,00	RSPU - 524/2023	Ministerio de Educación
	804.689.419,00	0,00	RSPU - 537/2023	Ministerio de Educación
	30.780.075,00	0,00	RSPU - 846/2023	Ministerio de Educación
	650.000,00	0,00	RSPU - 652/2023	Ministerio de Educación
	886.994.486,00	0,00	RSPU - 673/2023	Ministerio de Educación
	1.200.000,00	0,00	RSPU - 705/2023	Ministerio de Educación
	1.884.280,00	4.419.941,00	RSPU - 731/2023	Ministerio de Educación
	10.000.000,00	0,00	RSPU - 751/2023	Ministerio de Educación
	1.147.606,00	0,00	RSPU - 793/2023	Ministerio de Educación
	5.407.757,00	0,00	RSPU - 802/2023	Ministerio de Educación
	30.000.000,00	0,00	RSPU - 805/2023	Ministerio de Educación
	5.000.000,00	0,00	RSPU - 152/2023	Ministerio de Educación
	532.798.506,00	0,00	RSPU - 220/2023	Ministerio de Educación
	418.975.069,00	0,00	RSPU - 28/2023	Ministerio de Educación
	36.652.694,00	0,00	RSPU - 329/2023	Ministerio de Educación
	599.800,00	0,00	RSPU - 367/2023	Ministerio de Educación
	3.800.000,00	0,00	RSPU - 393/2023	Ministerio de Educación
	2.301.960,00	0,00	RSPU - 418/2023	Ministerio de Educación
	2.500.000,00	0,00	RSPU - 421/2023	Ministerio de Educación
	1.396.300,00	0,00	RSPU - 453/2023	Ministerio de Educación
	10.236.500,00	0,00	RSPU - 454/2023	Ministerio de Educación
	430.612.458,00	0,00	RSPU - 49/2023	Ministerio de Educación
	800.000,00	0,00	RSPU - 614/2023	Ministerio de Educación
	1.078.989,00	0,00	RSPU - 657/2023	Ministerio de Educación
	750.000,00	0,00	RSPU - 692/2023	Ministerio de Educación
	1.013.066.199,00	0,00	RSPU - 753/2023	Ministerio de Educación
	15.000.000,00	0,00	RSPU - 788/2023	Ministerio de Educación
	8.000.000,00	0,00	RSPU - 775/2023	Ministerio de Educación
	1.488.521.747,00	0,00	RSPU - 806/2023	Ministerio de Educación
	36.954.854,00	0,00	RSPU - 808/2023	Ministerio de Educación
	79.300,00	0,00	CIN	Ministerio de Educación
	79.300,00	0,00	CIN	Ministerio de Educación
	79.300,00	0,00	CIN	Ministerio de Educación
	79.300,00	0,00	CIN	Ministerio de Educación
	400.000,00	0,00	CIN	Ministerio de Educación
	400.000,00	0,00	CIN	Ministerio de Educación
	800.000,00	0,00	CIN	Ministerio de Educación
	79.300,00	0,00	CIN	Ministerio de Educación
	1.650.000,00	0,00	CIN	Ministerio de Educación
	79.300,00	0,00	CIN	Ministerio de Educación
	3.166.982,78	0,00	CIN	Ministerio de Educación
	79.300,00	0,00	CIN	Ministerio de Educación
	79.300,00	0,00	CIN	Ministerio de Educación
	28.000.000,00	12.000.000,00	RSPU - 363/2022	Ministerio de Desarrollo Social
	0,00	281.959.500,00	RSPU - 563/2023	Ministerio de Ciencia y Tecnología
	0,00	109.591.511,24	RMIN - 3329/2023	Ministerio de Ciencia y Tecnología
	0,00	42.957.448,75	RMIN - 822/2022	Ministerio de Ciencia y Tecnología
	0,00	2.483.850,53	RMIN - 8945/2023	Ministerio de Educación
	5.959.800,00	0,00		Ministerio de Trabajo Empleo y Seguridad Social
Subtotal	9.822.323.062,96	567.493.938,82		
Crédito Externo	49.062.728,56	0,00		Organización de Estados Iberoamericanos
	6.134.678,00	0,00		Plan PIC - PICTO
	466.869.503,43	0,00		FOCEM - Mercosur
Subtotal	522.066.909,99	0,00		
Otras Fuentes de Financiamiento				
Subtotal	0,00	0,00		
Total de la Administración Nacional	10.344.389.972,95	567.493.938,82		

Firma Firma Firma

**Patricio D. Loscocco**  
 Dir. Gral. de Administración  
 Secretaría Económica Financiera  
 Universidad Nacional Arturo Jauretche

**Dr. Juan Manuel Alamo**  
 Secretario Económico Financiero  
 Univ. Nac. Arturo Jauretche

**DR. ARNALDO J. MEDINA**  
 RECTOR  
 UNIV. NAC. ARTURO JAURETCHÉ



ESTADO DE COMPOSICIÓN DEL CREDITO DE CIERRE  
POR OBJETO DEL GASTO, FUENTE DE FINANCIAMIENTO Y FUNCION

CONOLIDADO	INCISO	CONCEPTO	TESORO NACIONAL		RECURSOS PROPIOS RECAUDADO	RECURSOS CON AFECTACION ESPECIFICA		TRANSFERENCIAS INTERNAS		CREDITO INTERNO DEVENGADO	ECONOMIAS DE EFECTUACION ANTERIORES		TRANSFERENCIAS EXTERNAS		CREDITO EXTERNO DEVENGADO		TOTAL GENERAL
			CREDITO DE CIERRE DEVENGADO	DEVENGADO		CREDITO DE CIERRE DEVENGADO	DEVENGADO	CREDITO DE CIERRE DEVENGADO	DEVENGADO		CREDITO DE CIERRE DEVENGADO	DEVENGADO	CREDITO DE CIERRE DEVENGADO	DEVENGADO			
	1	Gastos en Personal	9.054.534.250,89	0,00	190.235.652,25	0,00	21.175.905,09	0,00	0,00	25.455.170,45	1.636,83	3.317.680,00	6.254.563.193,49				
	2	Bienes de Consumo	125.989.594,44	0,00	135.156.215,70	0,00	889.270,35	0,00	0,00	27.724.652,86	8.720.598,23	10.617.012,27	307.097.142,23				
	3	Servicios no Personales	541.321.287,72	0,00	833.940.856,96	0,00	36.507.706,38	0,00	0,00	142.864.215,78	577.940.537,09	31.899.972,05	2.164.670.555,98				
	4	Bienes de Uso	616.183.375,70	0,00	63.334.331,32	0,00	0,00	0,00	0,00	429.359.686,12	74.000.072,50	18.610.121,03	1.201.567.786,67				
	5	Transferencias - Corrientes - De Capital	8.100.762,00 8.100.762,00 0,00	0,00 0,00 0,00	6.325.594,39 6.325.594,39 0,00	0,00 0,00 0,00	2.234.400,00 2.234.400,00 0,00	0,00 0,00 0,00	0,00 0,00 0,00	7.307.934,51 7.307.934,51 0,00	0,00 0,00 0,00	0,00 0,00 0,00	24.166.690,90 24.166.690,90 0,00				
	6	Activos Financieros	0,00	0,00	0,00	0,00	0,00	0,00	0,00	0,00	0,00	0,00	0,00				
	7	Servicios de la Deuda	0,00	0,00	0,00	0,00	0,00	0,00	0,00	0,00	0,00	0,00	0,00				
	8	Otros Gastos	0,00	0,00	0,00	0,00	0,00	0,00	0,00	0,00	0,00	0,00	0,00				
	9	Gastos Figuretivos	0,00	0,00	0,00	0,00	0,00	0,00	0,00	0,00	0,00	0,00	0,00				
		TOTAL GENERAL	10.346.119.070,75	0,00	1.227.040.928,00	0,00	60.805.280,00	0,00	0,00	633.397.659,72	660.662.944,75	64.439.785,45	12.992.655.469,27				

Se certifica que se ha verificado a la vista la documentación de respaldo.

FIRMA

FIRMA

FIRMA

**PALACIO DE LOS COCCO**  
Dir. Gral. de Administración  
Secretaría Económica Financiera  
Universidad Nacional Arturo Jauretche

Dr. Juan Manuel Alamo  
Secretario Económico Financiero  
Univ. Nacional Arturo Jauretche

DR. ARMANDO MEDINA  
DECAN  
UNIV. NACIONAL ARTURO JAURETICHE

ESTADO DE COMPOSICIÓN DEL CREDITO DE CIERRE  
POR OBJETO DEL GASTO, FUENTE DE FINANCIAMIENTO Y FUNCIÓN

INICIO	CONCEPTO	TESORO NACIONAL CREDITO DE CIERRE DEVENGADO	RECURSOS PROPIOS RECAUDADO	RECURSOS CON AFECTACION ESPECIFICA CREDITO DE CIERRE DEVENGADO	TRANSFERENCIAS INTERNAS CREDITO DE CIERRE DEVENGADO	CREDITO INTERNO CREDITO DE CIERRE DEVENGADO	ECONOMIAS DE BIBRCCIOS ANTERIORES CREDITO DE CIERRE DEVENGADO	TRANSFERENCIAS EXTERNAS CREDITO DE CIERRE DEVENGADO	CREDITO EXTERNO CREDITO DE CIERRE DEVENGADO	TOTAL GENERAL
1	Gastos en Personal	34.435.404,00	0,00	0,00	0,00	0,00	0,00	0,00	0,00	34.435.404,00
2	Bienes de Consumo	0,00	0,00	0,00	0,00	0,00	0,00	0,00	0,00	0,00
3	Servicios no Personales	0,00	0,00	0,00	0,00	0,00	0,00	0,00	0,00	0,00
4	Bienes de Uso	0,00	0,00	0,00	0,00	0,00	0,00	0,00	0,00	0,00
5	Transferencias - Corrientes - De Capital	0,00 0,00 0,00	0,00 0,00 0,00	0,00 0,00 0,00	0,00 0,00 0,00	0,00 0,00 0,00	0,00 0,00 0,00	0,00 0,00 0,00	0,00 0,00 0,00	0,00 0,00 0,00
6	Activos Financieros	0,00	0,00	0,00	0,00	0,00	0,00	0,00	0,00	0,00
7	Servicios de la Deuda	0,00	0,00	0,00	0,00	0,00	0,00	0,00	0,00	0,00
8	Otros Gastos	0,00	0,00	0,00	0,00	0,00	0,00	0,00	0,00	0,00
9	Gastos Figurativos	0,00	0,00	0,00	0,00	0,00	0,00	0,00	0,00	0,00
TOTAL GENERAL		34.435.404,00	0,00	0,00	0,00	0,00	0,00	0,00	0,00	34.435.404,00

Se certifica que se ha tenido a la vista la documentación de respaldo.

FIRMA

  
Patricia Loscosco  
Dir. Gral. de Administración  
Secretaría Económica Financiera  
Universidad Nacional Arturo Jauretche

FIRMA

  
Dr. Juan Manuel Alamo  
Secretario Economico Financiero  
Univ. Nat. Arturo Jauretche

FIRMA

  
DR. ARNALDO MEINA  
RECTOR  
UNIV. N. C. ARTURO JAURETICHE

ESTADO DE COMPOSICIÓN DEL CREDITO DE CIERRE  
POR OBJETO DEL GASTO, FUENTE DE FINANCIAMIENTO Y FUNCIÓN

INICIO	CONCEPTO	TESORO NACIONAL		RECURSOS PROPIOS		RECURSOS CON ABRCTACION ESPECIFICA		TRANSFERENCIAS INTERNAS		CREDITO INTERNO		ECONOMIAS DE EJERCICIOS ANTERIORES		TRANSFERENCIAS EXTERNAS		CREDITO EXTERNO		TOTAL GENERAL
		CREDITO DE CIERRE DEVENGADO	RECAUDADO	CREDITO DE CIERRE DEVENGADO	RECAUDADO	CREDITO DE CIERRE DEVENGADO	RECAUDADO	CREDITO DE CIERRE DEVENGADO	RECAUDADO	CREDITO DE CIERRE DEVENGADO	RECAUDADO	CREDITO DE CIERRE DEVENGADO	RECAUDADO	CREDITO DE CIERRE DEVENGADO	RECAUDADO	CREDITO DE CIERRE DEVENGADO	RECAUDADO	
1	Gastos en Personal	9.019.898.844,89	190.285.652,23	0,00	21.173.983,99	0,00	25.989.771,81	1.656,85	5.317.680,00	9.259.682.490,85								
2	Bienes de Consumo	104.712.259,44	133.156.213,70	0,00	889.270,33	0,00	24.560.021,54	8.720.598,33	8.801.806,95	280.640.170,49								
3	Servicios no Personales	541.321.287,72	833.940.835,96	0,00	36.507.706,38	0,00	138.420.595,02	577.940.597,09	31.624.290,75	2.159.955.411,92								
4	Bienes de Uso	383.462.067,71	63.334.531,32	0,00	0,00	0,00	420.481.342,84	24.857.545,94	18.610.121,03	918.835.406,84								
5	Transferencias - Corriente	6.158.000,00	6.325.594,39	0,00	2.251.400,00	0,00	4.311.540,31	0,00	0,00	19.027.534,90								
	- De Capital	6.158.000,00	6.325.594,39	0,00	2.251.400,00	0,00	4.311.540,31	0,00	0,00	19.027.534,90								
6	Activos Financieros	0,00	0,00	0,00	0,00	0,00	0,00	0,00	0,00	0,00								
7	Servicios de la Deuda	0,00	0,00	0,00	0,00	0,00	0,00	0,00	0,00	0,00								
8	Otros Gastos	0,00	0,00	0,00	0,00	0,00	0,00	0,00	0,00	0,00								
9	Gastos Figurativos	0,00	0,00	0,00	0,00	0,00	0,00	0,00	0,00	0,00								
TOTAL GENERAL		10.055.575.461,76	1.237.040.856,60	0,00	60.885.280,00	0,00	612.583.269,72	611.600.116,19	62.346.858,73	12.630.130.815,00								

Se certifica que se ha tenido a la vista la documentación de respaldo.

FIRMA  
  
Patricio De Losococco  
Dir. Gral. de Administración  
Secretaría Ejecutiva Financiera  
Universidad Nacional Arturo Jauretche

FIRMA  
  
Dr. Juan Manuel Alamo  
Secretario Ejecutivo Financiero  
UNIV. NAC. ARTURO JAURETCHÉ

FIRMA  
  
DR. ARNALDO D. MEDINA  
RECTOR  
UNIV. NAC. ARTURO JAURETCHÉ

ESTADO DE COMPOSICIÓN DEL CREDITO DE CIERRE  
 POR OBJETO DEL GASTO, FUENTE DE FINANCIAMIENTO Y FUNCIÓN

INCISO	CONCEPTO	TESORO NACIONAL		RECURSOS PROPIOS		RECURSOS CON AFECTACION ESPECIFICA		TRANSFERENCIAS INTERNAS		CREDITO INTERNO		ECONOMIAS DE EJERCICIOS ANTERIORES		TRANSFERENCIAS EXTERNAS		CREDITO EXTERNO		TOTAL GENERAL
		CREDITO DE CIERRE DEVENGADO	RECAUDADO	CREDITO DE CIERRE DEVENGADO	RECAUDADO	CREDITO DE CIERRE DEVENGADO	RECAUDADO	CREDITO DE CIERRE DEVENGADO	RECAUDADO	CREDITO DE CIERRE DEVENGADO	RECAUDADO	CREDITO DE CIERRE DEVENGADO	RECAUDADO	CREDITO DE CIERRE DEVENGADO	RECAUDADO	CREDITO DE CIERRE DEVENGADO	RECAUDADO	
1	Gastos en Personal	0,00		0,00		0,00		0,00		0,00		445.395,64		0,00		0,00		445.395,64
2	Bienes de Consumo	21.277.135,00		0,00		0,00		0,00		0,00		3.364.653,32		0,00		1.815.205,62		26.456.971,74
3	Servicios no Personales	0,00		0,00		0,00		0,00		0,00		4.439.622,76		0,00		275.721,30		4.715.344,06
4	Bienes de Uso	232.721.307,99		0,00		0,00		0,00		0,00		9.536.343,26		49.062.726,56		0,00		291.142.379,83
5	Transferencias - Corrientes	1.912.762,00		0,00		0,00		0,00		0,00		3.196.394,00		0,00		0,00		5.139.156,00
	- De Capital	1.942.762,00		0,00		0,00		0,00		0,00		3.196.394,00		0,00		0,00		5.139.156,00
		0,00		0,00		0,00		0,00		0,00		0,00		0,00		0,00		0,00
8	Activos Financieros	0,00		0,00		0,00		0,00		0,00		0,00		0,00		0,00		0,00
7	Servicios de la Deuda	0,00		0,00		0,00		0,00		0,00		0,00		0,00		0,00		0,00
8	Otros Gastos	0,00		0,00		0,00		0,00		0,00		0,00		0,00		0,00		0,00
9	Gastos Figurativos	0,00		0,00		0,00		0,00		0,00		0,00		0,00		0,00		0,00
	TOTAL GENERAL	255.961.204,99		0,00		0,00		0,00		0,00		20.804.390,00		49.062.726,56		2.090.926,72		327.899.520,27

Se certifica que se ha rendido a la vista la documentación de respaldo.

FIRMA

**Patricio B. Fosco**  
 Dir. Gral. de Administración  
 Secretaría Económica Financiera  
 Universidad Nacional Arturo Jauretche

FIRMA

**Dr. Juan Manuel Alamo**  
 Secretario Económico Financiero  
 Univ. Nac. Arturo Jauretche

FIRMA

**DR. ANTONIO D. MEDINA**  
 RECTOR  
 UNIV. NAC. ARTURO JAURETCHÉ



ESTADO DE EJECUCION PRESUPUESTARIA DE GASTOS  
POR INCISO, PUNTO DE FINANCIAMIENTO Y FONDO  
(Continuación)

461 Peseo

CONCEPTO	BENEFICIO DE INGRESOS		BENEFICIO DE GASTOS		CREDITOS FISCALES		CREDITOS EXTRAORDINARIOS		TOTAL EJECUCION	
	COMPROMISO	DEVENGADO	PAGADO	COMPROMISO	DEVENGADO	PAGADO	COMPROMISO	DEVENGADO	PAGADO	DEVENGADO
1 Gastos de Personal	8 277 313 528 78	0 277 313 528 78	0 000 000 000 000	3 212 880 000 000	3 212 880 000 000	3 212 880 000 000	3 212 880 000 000	3 212 880 000 000	3 212 880 000 000	3 212 880 000 000
2 Bienes de Consumo	219 246 218 15	216 038 545 07	216 038 545 07	10 880 238 588 000	10 880 238 588 000	6 662 262 96 000	6 662 262 96 000	6 662 262 96 000	6 662 262 96 000	6 662 262 96 000
- Fletes y viáticos	18 243 705 19	17 816 360 14	17 816 360 14	2 880 238 588 000	2 880 238 588 000	2 880 238 588 000	2 880 238 588 000	2 880 238 588 000	2 880 238 588 000	2 880 238 588 000
- Materiales y suministros	27 855 514 55	24 996 561 05	24 996 561 05	817 484 04 000	817 484 04 000	817 484 04 000	817 484 04 000	817 484 04 000	817 484 04 000	817 484 04 000
- Fletes de papel, cables e impresos	19 822 724 00	19 345 861 18	19 345 861 18	229 760 00 000	229 760 00 000	229 760 00 000	229 760 00 000	229 760 00 000	229 760 00 000	229 760 00 000
- Flete político, combustible y transporte	12 897 837 78	12 897 837 78	12 897 837 78	1 000 000 000 000	1 000 000 000 000	1 000 000 000 000	1 000 000 000 000	1 000 000 000 000	1 000 000 000 000	1 000 000 000 000
- Proceso de mantención no metálica	1 078 278 59	1 078 278 59	1 078 278 59	15 875 000 000 000	15 875 000 000 000	15 875 000 000 000	15 875 000 000 000	15 875 000 000 000	15 875 000 000 000	15 875 000 000 000
- Alimentos	1 078 278 59	1 078 278 59	1 078 278 59	0 000 000 000 000	0 000 000 000 000	0 000 000 000 000	0 000 000 000 000	0 000 000 000 000	0 000 000 000 000	0 000 000 000 000
3 Servicios de consumo	1 033 990 331 96	1 033 990 331 96	1 033 990 331 96	4 839 438 48 000	4 839 438 48 000	4 839 438 48 000	4 839 438 48 000	4 839 438 48 000	4 839 438 48 000	4 839 438 48 000
- Servicios de mantenimiento	30 621 286 45	30 621 286 45	30 621 286 45	24 683 78 00 000	24 683 78 00 000	24 683 78 00 000	24 683 78 00 000	24 683 78 00 000	24 683 78 00 000	24 683 78 00 000
- Mantenimiento, reparaciones y mejoras	105 058 511 86	105 058 511 86	105 058 511 86	17 634 000 000 000	17 634 000 000 000	17 634 000 000 000	17 634 000 000 000	17 634 000 000 000	17 634 000 000 000	17 634 000 000 000
- Servicios técnicos y profesionales	710 091 258 43	710 091 258 43	710 091 258 43	24 453 706 59 000	24 453 706 59 000	24 453 706 59 000	24 453 706 59 000	24 453 706 59 000	24 453 706 59 000	24 453 706 59 000
- Servicios de consultoría y asistencia	3 791 159 72	3 791 159 72	3 791 159 72	86 228 78 000 000	86 228 78 000 000	86 228 78 000 000	86 228 78 000 000	86 228 78 000 000	86 228 78 000 000	86 228 78 000 000
- Publicidad y propaganda	10 508 843 20	10 508 843 20	10 508 843 20	318 693 50 000 000	318 693 50 000 000	318 693 50 000 000	318 693 50 000 000	318 693 50 000 000	318 693 50 000 000	318 693 50 000 000
- Servicios de capacitación	117 127 215 80	117 127 215 80	117 127 215 80	71 500 000 000 000	71 500 000 000 000	71 500 000 000 000	71 500 000 000 000	71 500 000 000 000	71 500 000 000 000	71 500 000 000 000
- Otros servicios	333 819 586 22	333 819 586 22	333 819 586 22	318 693 50 000 000	318 693 50 000 000	318 693 50 000 000	318 693 50 000 000	318 693 50 000 000	318 693 50 000 000	318 693 50 000 000
4 Otros servicios	230 828 206 28	230 828 206 28	230 828 206 28	5 897 800 23 000	5 897 800 23 000	5 897 800 23 000	5 897 800 23 000	5 897 800 23 000	5 897 800 23 000	5 897 800 23 000
- Equipamiento	10 154 847 94	10 154 847 94	10 154 847 94	3 183 700 00 000	3 183 700 00 000	3 183 700 00 000	3 183 700 00 000	3 183 700 00 000	3 183 700 00 000	3 183 700 00 000
- Construcción	24 116 257 90	24 116 257 90	24 116 257 90	0 000 000 000 000	0 000 000 000 000	0 000 000 000 000	0 000 000 000 000	0 000 000 000 000	0 000 000 000 000	0 000 000 000 000
- Mantenimiento (incluye)	13 588 548 84	13 588 548 84	13 588 548 84	6 878 811 08 000	6 878 811 08 000	6 878 811 08 000	6 878 811 08 000	6 878 811 08 000	6 878 811 08 000	6 878 811 08 000
- Otros (flete de avión)	6 878 811 08	6 878 811 08	6 878 811 08	0 000 000 000 000	0 000 000 000 000	0 000 000 000 000	0 000 000 000 000	0 000 000 000 000	0 000 000 000 000	0 000 000 000 000
5 Otros gastos	0 000 000 00	0 000 000 00	0 000 000 00	0 000 000 000 000	0 000 000 000 000	0 000 000 000 000	0 000 000 000 000	0 000 000 000 000	0 000 000 000 000	0 000 000 000 000
6 Otros gastos	0 000 000 00	0 000 000 00	0 000 000 00	0 000 000 000 000	0 000 000 000 000	0 000 000 000 000	0 000 000 000 000	0 000 000 000 000	0 000 000 000 000	0 000 000 000 000
7 Otros gastos	0 000 000 00	0 000 000 00	0 000 000 00	0 000 000 000 000	0 000 000 000 000	0 000 000 000 000	0 000 000 000 000	0 000 000 000 000	0 000 000 000 000	0 000 000 000 000
8 Otros gastos	0 000 000 00	0 000 000 00	0 000 000 00	0 000 000 000 000	0 000 000 000 000	0 000 000 000 000	0 000 000 000 000	0 000 000 000 000	0 000 000 000 000	0 000 000 000 000
TOTAL GENERAL	11 201 866 038 15	11 201 866 038 15	11 201 866 038 15	44 437 473 47	44 437 473 47	44 437 473 47	44 437 473 47	44 437 473 47	44 437 473 47	44 437 473 47

Se certifica que es la versión más actualizada de los datos.

FRMA

FRMA

FRMA

FRMA

DR. ARMANDO D. MEDINA  
DIRECTOR  
UNIV. NAC. ARTURO JAURETICHE

Dr. Juan Manuel Alamo  
Secretario Económico Financiero  
Univ. Nac. Arturo Jauretche

Patricio Loscosco  
Dir. Gral. de Administración Financiera  
Secretaría Económica Financiera  
Universidad Nacional Arturo Jauretche



**ESTADO DE EJECUCIÓN PRESUPUESTARIA DE GASTOS  
POR FONDO, FUENTE DE FINANCIAMIENTO Y FONDO**  
(continuación)

FONDO	CONCEPTO	BUDGETAL EJECUTIVO		TRANSFERENCIAS EN VALORES		CREDITO EJECUTIVO		BUDGETAL EJECUTIVO		TOTAL GENERAL	
		COMPROMISO	DEVENIDO	COMPROMISO	DEVENIDO	COMPROMISO	DEVENIDO	PAGADO	DEVENIDO	COMPROMISO	DEVENIDO
1	Datos de Consumo	34.435.404,00	34.435.404,00	0,00	0,00	0,00	0,00	0,00	0,00	0,00	0,00
2	Bienes de Consumo	0,00	0,00	0,00	0,00	0,00	0,00	0,00	0,00	0,00	0,00
	- Trámites y rubros	0,00	0,00	0,00	0,00	0,00	0,00	0,00	0,00	0,00	0,00
	- Pruebas de papel, cartiva litografía	0,00	0,00	0,00	0,00	0,00	0,00	0,00	0,00	0,00	0,00
	- Papeles químicos, combustibles y lubricantes	0,00	0,00	0,00	0,00	0,00	0,00	0,00	0,00	0,00	0,00
	- Papeles de abonos no tóxicos	0,00	0,00	0,00	0,00	0,00	0,00	0,00	0,00	0,00	0,00
	- Materiales	0,00	0,00	0,00	0,00	0,00	0,00	0,00	0,00	0,00	0,00
	- Materiales de consumo	0,00	0,00	0,00	0,00	0,00	0,00	0,00	0,00	0,00	0,00
	- Servicios básicos	0,00	0,00	0,00	0,00	0,00	0,00	0,00	0,00	0,00	0,00
	- Servicios de mantenimiento	0,00	0,00	0,00	0,00	0,00	0,00	0,00	0,00	0,00	0,00
	- Asesoramiento, capacitación y talleres	0,00	0,00	0,00	0,00	0,00	0,00	0,00	0,00	0,00	0,00
	- Servicios técnicos y profesionales	0,00	0,00	0,00	0,00	0,00	0,00	0,00	0,00	0,00	0,00
	- Publicidades y propaganda	0,00	0,00	0,00	0,00	0,00	0,00	0,00	0,00	0,00	0,00
	- Insumos, accesorios y tasas	0,00	0,00	0,00	0,00	0,00	0,00	0,00	0,00	0,00	0,00
	- Otros servicios en	0,00	0,00	0,00	0,00	0,00	0,00	0,00	0,00	0,00	0,00
	- Infraestructura	0,00	0,00	0,00	0,00	0,00	0,00	0,00	0,00	0,00	0,00
	- Equipamiento	0,00	0,00	0,00	0,00	0,00	0,00	0,00	0,00	0,00	0,00
	- Transmisiones	0,00	0,00	0,00	0,00	0,00	0,00	0,00	0,00	0,00	0,00
	- Otros rubros de consumibles (incluidos en)	0,00	0,00	0,00	0,00	0,00	0,00	0,00	0,00	0,00	0,00
	- Otros rubros de bienes (incluidos en)	0,00	0,00	0,00	0,00	0,00	0,00	0,00	0,00	0,00	0,00
	- Otros rubros de servicios (incluidos en)	0,00	0,00	0,00	0,00	0,00	0,00	0,00	0,00	0,00	0,00
	- Otros gastos	0,00	0,00	0,00	0,00	0,00	0,00	0,00	0,00	0,00	0,00
	- Gastos y rubros	0,00	0,00	0,00	0,00	0,00	0,00	0,00	0,00	0,00	0,00
	<b>TOTAL GENERAL</b>	<b>34.435.404,00</b>	<b>34.435.404,00</b>	<b>0,00</b>	<b>0,00</b>	<b>0,00</b>	<b>0,00</b>	<b>0,00</b>	<b>0,00</b>	<b>34.435.404,00</b>	<b>34.435.404,00</b>

en Pesos-

Se certifica que el contenido de la presente es fiel a la documentación de respaldo.

  
**Patricia D. Losocco**  
 Dir. Gral. de Administración  
 Secretaría Económica Financiera  
 Universidad Nacional Arturo Jauretche

FIRMA

  
**Dr. Juan Manuel Aljimo**  
 Secretario Económico Financiero  
 Univ. Nac. Arturo Jauretche

FIRMA

  
**DR. ARNALDO LAMOLINA**  
 DIRECTOR  
 UNIV. NAC. ARTURO JAURETCHÉ

FIRMA



**ESTADO DE EJECUCION PRESUPUESTARIA DE GASTOS  
 POR FONDO, FUENTE DE FINANCIAMIENTO Y FONDO**

RGEC	CONCEPTO	FONDO GENERAL		RECURSOS PROPIOS		RECURSOS TRANSFERIDOS		RECURSOS DE LA UNION FEDERAL		RECURSOS DE LA UNION FEDERAL		RECURSOS DE LA UNION FEDERAL		RECURSOS DE LA UNION FEDERAL		TOTAL
		COMPROMISO	DEVENIDO	COMPROMISO	DEVENIDO	COMPROMISO	DEVENIDO	COMPROMISO	DEVENIDO	COMPROMISO	DEVENIDO	COMPROMISO	DEVENIDO	COMPROMISO	DEVENIDO	
2	Gastos en Personal - Puestos administrativos, docentes y docentes - Puestos de apoyo, técnicos e impresos - Puestos de apoyo y servicios - Puestos de apoyo y servicios - Puestos de apoyo y servicios - Puestos de apoyo y servicios	0,00	0,00	0,00	0,00	0,00	0,00	0,00	0,00	0,00	0,00	0,00	0,00	0,00	0,00	0,00
3	Equipos de oficina - Computadores - Impresoras - Servidores - Periféricos - Otros equipos de oficina	0,00	0,00	0,00	0,00	0,00	0,00	0,00	0,00	0,00	0,00	0,00	0,00	0,00	0,00	0,00
4	Alquileres y derechos - Alquileres - Derechos de uso - Otros alquileres y derechos	0,00	0,00	0,00	0,00	0,00	0,00	0,00	0,00	0,00	0,00	0,00	0,00	0,00	0,00	0,00
5	Servicios conexos y prestaciones - Pasajes y viáticos - Pasajes y viáticos - Otros servicios conexos y prestaciones	0,00	0,00	0,00	0,00	0,00	0,00	0,00	0,00	0,00	0,00	0,00	0,00	0,00	0,00	0,00
6	Impuestos y tasas - Impuestos - Tasas - Otros impuestos y tasas	0,00	0,00	0,00	0,00	0,00	0,00	0,00	0,00	0,00	0,00	0,00	0,00	0,00	0,00	0,00
7	Equipamiento - Equipamiento - Otros equipamientos	42.857.446,75	42.857.446,75	42.857.446,75	42.857.446,75	42.857.446,75	42.857.446,75	42.857.446,75	42.857.446,75	42.857.446,75	42.857.446,75	42.857.446,75	42.857.446,75	42.857.446,75	42.857.446,75	42.857.446,75
8	Beecas (Beecas e estadísticas) - Beecas (Beecas e estadísticas) - Otros beecas (Beecas e estadísticas)	1.842.792,00	1.842.792,00	1.842.792,00	1.842.792,00	1.842.792,00	1.842.792,00	1.842.792,00	1.842.792,00	1.842.792,00	1.842.792,00	1.842.792,00	1.842.792,00	1.842.792,00	1.842.792,00	1.842.792,00
9	Activos financieros - Activos financieros - Otros activos financieros	0,00	0,00	0,00	0,00	0,00	0,00	0,00	0,00	0,00	0,00	0,00	0,00	0,00	0,00	0,00
10	Otros gastos - Otros gastos - Otros gastos	0,00	0,00	0,00	0,00	0,00	0,00	0,00	0,00	0,00	0,00	0,00	0,00	0,00	0,00	0,00
TOTAL GENERAL		44.800.238,75	44.800.238,75	44.800.238,75	44.800.238,75	44.800.238,75	44.800.238,75	44.800.238,75	44.800.238,75	44.800.238,75	44.800.238,75	44.800.238,75	44.800.238,75	44.800.238,75	44.800.238,75	44.800.238,75

Se certifica que es la copia original y válida de la documentación de respaldo.

FIRMA

FIRMA

FIRMA

**Patricio D. LOSOCCO**  
 Dir. Gral. de Administración  
 Secretaría Económica Financiera  
 Universidad Nacional Arturo Jauretche

Dr. Juan Manuel Alamo  
 Secretario Económico Financiero  
 Univ. Nac. Arturo Jauretche

**DR. ARNALDO D. MEDINA**  
 RECTOR  
 UNIV. NAC. ARTURO JAURETCHÉ





**ESTADO DE SITUACION FINANCIERA DE CLASIFICADO  
POR INGRESO, FUENTE DE FINANCIAMIENTO Y FUNCION**  
(Continuación)

INGRESO	CONCEPTO	BIBLIOTECA ESTADOS		TRAFICANTE DE DIVISAS		CORRECCION DIVISAS		MEDICINA ESTADISTICA		TOTAL GENERAL	
		COMPROMISO	DEVENGADO	COMPROMISO	DEVENGADO	COMPROMISO	DEVENGADO	COMPROMISO	DEVENGADO	COMPROMISO	DEVENGADO
1	Cuentas de Pasivos	0,00	0,00	0,00	0,00	0,00	0,00	0,00	0,00	0,00	0,00
2	Bienes de Consumo	1.007.681,23	1.007.681,23	0,00	0,00	1.819.250,62	1.819.250,62	0,00	0,00	1.819.250,62	1.819.250,62
	- Bienes de consumo, agropescaarios y forestales	68.893,27	68.893,27	0,00	0,00	0,00	0,00	0,00	0,00	68.893,27	68.893,27
	- Vehiculos	48.731,00	48.731,00	0,00	0,00	0,00	0,00	0,00	0,00	48.731,00	48.731,00
	- Prods de papel, cafe, e insignias	391.644,13	391.644,13	0,00	0,00	1.188,11	1.188,11	0,00	0,00	1.189.832,24	1.189.832,24
	- Prods quimicos, combustibles y lubricantes	159.182,41	159.182,41	0,00	0,00	0,00	0,00	0,00	0,00	159.182,41	159.182,41
	- Alimentos	338.655,42	338.655,42	0,00	0,00	0,00	0,00	0,00	0,00	338.655,42	338.655,42
	- Otros bienes de consumo	4.890,29	4.890,29	0,00	0,00	0,00	0,00	0,00	0,00	4.890,29	4.890,29
3	Servicios	2.338.832,42	2.338.832,42	0,00	0,00	647.681,21	647.681,21	0,00	0,00	647.681,21	647.681,21
	- Servicios Basicos	8.500,21	8.500,21	0,00	0,00	196.642,39	196.642,39	0,00	0,00	196.642,39	196.642,39
	- Servicios de salud	2.330.332,21	2.330.332,21	0,00	0,00	0,00	0,00	0,00	0,00	2.330.332,21	2.330.332,21
	- Mantenimiento, reparaciones y limpieza	18,00	18,00	0,00	0,00	0,00	0,00	0,00	0,00	18,00	18,00
	- Servicios técnicos y profesionales	2.000.000,00	2.000.000,00	0,00	0,00	177.486,49	177.486,49	0,00	0,00	177.486,49	177.486,49
	- Servicios de comunicaciones	18,00	18,00	0,00	0,00	0,00	0,00	0,00	0,00	18,00	18,00
	- Pasajes y viáticos	0,00	0,00	0,00	0,00	0,00	0,00	0,00	0,00	0,00	0,00
	- Otros servicios en	0,00	0,00	0,00	0,00	0,00	0,00	0,00	0,00	0,00	0,00
4	Equipamiento	45.811.010,02	45.811.010,02	0,00	0,00	18.483,23	18.483,23	0,00	0,00	18.483,23	18.483,23
	- Equipamiento	45.839.300,46	45.839.300,46	0,00	0,00	0,00	0,00	0,00	0,00	45.839.300,46	45.839.300,46
5	Tránsito	5.135.723,00	5.135.723,00	0,00	0,00	0,00	0,00	0,00	0,00	0,00	0,00
	- Bienes (Bienes a corto plazo)	2.173.481,00	2.173.481,00	0,00	0,00	0,00	0,00	0,00	0,00	2.173.481,00	2.173.481,00
	- Otros (Bienes a largo plazo)	1.000,00	1.000,00	0,00	0,00	0,00	0,00	0,00	0,00	1.000,00	1.000,00
6	Otros Gastos	0,00	0,00	0,00	0,00	0,00	0,00	0,00	0,00	0,00	0,00
7	Otros Gastos	0,00	0,00	0,00	0,00	0,00	0,00	0,00	0,00	0,00	0,00
8	Otros Gastos	0,00	0,00	0,00	0,00	0,00	0,00	0,00	0,00	0,00	0,00
	<b>TOTAL GENERAL</b>	<b>64.418.794,25</b>	<b>64.418.794,25</b>	<b>45.867.726,85</b>	<b>45.867.726,85</b>	<b>2.511.888,11</b>	<b>2.511.888,11</b>	<b>51.074.833,87</b>	<b>51.074.833,87</b>	<b>105.494.377,89</b>	<b>105.494.377,89</b>

Se certifica que es la verdad la verificación de cuentas.

FIRMA

FIRMA

FIRMA

**Patricio Lososocco**  
Dir. General de Administración  
Secretaría Económica Financiera  
Universidad Nacional Arturo Jauretche

Dr. Juan Manuel Alamo  
Secretario Económico Financiero  
Univ. Nac. Arturo Jauretche

DR. ARMANDO B. MEDINA  
RECTOR  
UNIV. NAC. ARTURO JAURETCHÉ

ESTADO DE EJECUCION PRESUPUESTARIA DE GASTOS  
 POR INCISO, FUENTE DE FINANCIAMIENTO Y FUNCION  
 COMPROMISOS NO DEVENGADOS AL 30/12/2023

CUADRO 10.1.2.2

CONSOLIDADO

INCISO	CONCEPTO	COMPROMISOS NO DEVENGADOS AL CIERRE DEL EJERCICIO						- En pesos -		
		TESORO NACIONAL	RECURSOS PROPIOS	RECURSOS CON APECT. ESPECIFICA	TRANSFERENCIAS INTERNAS	CRÉDITO INTERNO	ECONOMIAS DE EJ. ANTERIORES	TRANSFERENCIAS EXTERNAS	CRÉDITO EXTERNO	TOTAL
1	Gastos en Personal	0,00	0,00	0,00	0,00	0,00	0,00	0,00	0,00	0,00
	- Personal Permanente	0,00	0,00	0,00	0,00	0,00	0,00	0,00	0,00	0,00
	- Personal Temporario	0,00	0,00	0,00	0,00	0,00	0,00	0,00	0,00	0,00
	- Servicios Extraordinarios	0,00	0,00	0,00	0,00	0,00	0,00	0,00	0,00	0,00
	- Asignaciones Familiares	0,00	0,00	0,00	0,00	0,00	0,00	0,00	0,00	0,00
	- Asistencia Social al Personal	0,00	0,00	0,00	0,00	0,00	0,00	0,00	0,00	0,00
	- Beneficios y Compensaciones	0,00	0,00	0,00	0,00	0,00	0,00	0,00	0,00	0,00
	Otros	0,00	0,00	0,00	0,00	0,00	0,00	0,00	0,00	0,00
	Bienes de Consumo	0,00	0,00	0,00	0,00	0,00	517.472,59	0,00	0,00	517.472,59
	3	Servicios no Personales	582.129,88	0,00	0,00	11.500,90	0,00	100.000,00	0,00	112.000,00
	- Servicios Básicos	0,00	0,00	0,00	0,00	0,00	0,00	0,00	0,00	0,00
	- Alquileres y derechos	0,00	0,00	0,00	0,00	0,00	0,00	0,00	0,00	0,00
	- Mantenimiento, reparación y limpieza	0,00	0,00	0,00	0,00	0,00	0,00	0,00	0,00	0,00
	- Servicios técnicos y profesionales	0,00	0,00	0,00	0,00	0,00	0,00	0,00	0,00	0,00
	- Servicios comerciales y financieros	532.129,88	0,00	0,00	0,00	0,00	50.000,00	0,00	112.000,00	50.000,00
	- Publicidad y propaganda	0,00	0,00	0,00	0,00	0,00	50.000,00	0,00	0,00	694.129,88
	- Pasajes y viáticos	50.000,00	0,00	0,00	0,00	0,00	0,00	0,00	0,00	50.000,00
	- Impuestos, derechos y tasas	0,00	0,00	0,00	0,00	0,00	0,00	0,00	0,00	0,00
	- Otros servicios	0,00	0,00	0,00	11.500,90	0,00	0,00	0,00	0,00	11.500,90
4	Bienes de Uso	0,00	0,00	0,00	0,00	0,00	0,00	0,00	0,00	0,00
	- Infraestructura	0,00	0,00	0,00	0,00	0,00	0,00	0,00	0,00	0,00
	- Equipamiento	0,00	0,00	0,00	0,00	0,00	0,00	0,00	0,00	0,00
	- Otros	0,00	0,00	0,00	0,00	0,00	0,00	0,00	0,00	0,00
5	Transferencias	1.982.762,00	973.238,00	0,00	0,00	0,00	0,00	279.002,04	0,00	3.235.002,04
	- Corrientes	1.982.762,00	973.238,00	0,00	0,00	0,00	0,00	279.002,04	0,00	3.235.002,04
	- De Capital	0,00	0,00	0,00	0,00	0,00	0,00	0,00	0,00	0,00
6	Activos Financieros	0,00	0,00	0,00	0,00	0,00	0,00	0,00	0,00	0,00
7	Servicios de la Deuda	0,00	0,00	0,00	0,00	0,00	0,00	0,00	0,00	0,00
8	Otros Gastos	0,00	0,00	0,00	0,00	0,00	0,00	0,00	0,00	0,00
9	Gastos Figurativos	0,00	0,00	0,00	0,00	0,00	0,00	0,00	0,00	0,00
	<b>TOTAL GENERAL</b>	<b>2.554.897,88</b>	<b>973.238,00</b>	<b>0,00</b>	<b>11.500,90</b>	<b>0,00</b>	<b>896.472,63</b>	<b>112.000,00</b>	<b>0,00</b>	<b>4.358.105,41</b>

Se certifica que se ha tenido a la vista la documentación de respaldo.

**Patricio Losocco**  
 Dir. Gral. de Administración  
 Secretaria Económica Financiera  
 Universidad Nacional Arturo Jauretche

**Dr. Juan Manuel Alamo**  
 Secretario Económico Financiero  
 Univ. Nacional Arturo Jauretche

**DR. ARNOLDO D. MEDINA**  
 DIRECTOR  
 UNIV. NACIONAL ARTURO JAURETICHE

FIRMA

FIRMA

FIRMA

FIRMA

Función 1 INCISO	CONCEPTO	COMPROMISOS NO DEVENGADOS AL CIERRE DEL EJERCICIO										TOTAL	
		TESORO NACIONAL	RECURSOS PROPIOS	RECURSOS CON AFECT. ESPECIFICA	TRANSFERENCIAS INTERNAS	CRÉDITO INTERNO	CONTRIBUCIONES DE EJ. ANTERIORES	TRANSFERENCIAS EXTERNAS	CRÉDITO EXTERNO				
1	Gastos en Personal - Personal Permanente - Personal Temporario - Servicios Extraordinarios - Asignaciones Familiares - Asistencia Social al Personal - Beneficios y Compensaciones Otros Bienes de Consumo	0,00 0,00 0,00 0,00 0,00 0,00 0,00 0,00 0,00	0,00 0,00 0,00 0,00 0,00 0,00 0,00 0,00 0,00	0,00 0,00 0,00 0,00 0,00 0,00 0,00 0,00 0,00	0,00 0,00 0,00 0,00 0,00 0,00 0,00 0,00 0,00	0,00 0,00 0,00 0,00 0,00 0,00 0,00 0,00 0,00	0,00 0,00 0,00 0,00 0,00 0,00 0,00 0,00 0,00	0,00 0,00 0,00 0,00 0,00 0,00 0,00 0,00 0,00	0,00 0,00 0,00 0,00 0,00 0,00 0,00 0,00 0,00	0,00 0,00 0,00 0,00 0,00 0,00 0,00 0,00 0,00	0,00 0,00 0,00 0,00 0,00 0,00 0,00 0,00 0,00	0,00 0,00 0,00 0,00 0,00 0,00 0,00 0,00 0,00	0,00 0,00 0,00 0,00 0,00 0,00 0,00 0,00 0,00
2	Bienes de Consumo	0,00	0,00	0,00	0,00	0,00	0,00	0,00	0,00	0,00	0,00	0,00	0,00
3	Servicios no Personales - Servicios Básicos - Alquileres y derechos - Mantenimiento, reparación y limpieza - Servicios técnicos y profesionales - Servicios comerciales y financieros - Publicidad y propaganda - Pasajes y viáticos - Impuestos, derechos y tasas - Otros servicios	0,00 0,00 0,00 0,00 0,00 0,00 0,00 0,00 0,00 0,00	0,00 0,00 0,00 0,00 0,00 0,00 0,00 0,00 0,00 0,00	0,00 0,00 0,00 0,00 0,00 0,00 0,00 0,00 0,00 0,00	0,00 0,00 0,00 0,00 0,00 0,00 0,00 0,00 0,00 0,00	0,00 0,00 0,00 0,00 0,00 0,00 0,00 0,00 0,00 0,00	0,00 0,00 0,00 0,00 0,00 0,00 0,00 0,00 0,00 0,00	0,00 0,00 0,00 0,00 0,00 0,00 0,00 0,00 0,00 0,00	0,00 0,00 0,00 0,00 0,00 0,00 0,00 0,00 0,00 0,00	0,00 0,00 0,00 0,00 0,00 0,00 0,00 0,00 0,00 0,00	0,00 0,00 0,00 0,00 0,00 0,00 0,00 0,00 0,00 0,00	0,00 0,00 0,00 0,00 0,00 0,00 0,00 0,00 0,00 0,00	0,00 0,00 0,00 0,00 0,00 0,00 0,00 0,00 0,00 0,00
4	Bienes de Uso - Infraestructura - Equipamiento - Otros	0,00 0,00 0,00 0,00	0,00 0,00 0,00 0,00	0,00 0,00 0,00 0,00	0,00 0,00 0,00 0,00	0,00 0,00 0,00 0,00	0,00 0,00 0,00 0,00	0,00 0,00 0,00 0,00	0,00 0,00 0,00 0,00	0,00 0,00 0,00 0,00	0,00 0,00 0,00 0,00	0,00 0,00 0,00 0,00	0,00 0,00 0,00 0,00
5	Transferencias - Corrientes - De Capital	0,00 0,00 0,00	0,00 0,00 0,00	0,00 0,00 0,00	0,00 0,00 0,00	0,00 0,00 0,00	0,00 0,00 0,00	0,00 0,00 0,00	0,00 0,00 0,00	0,00 0,00 0,00	0,00 0,00 0,00	0,00 0,00 0,00	0,00 0,00 0,00
6	Activos Financieros	0,00	0,00	0,00	0,00	0,00	0,00	0,00	0,00	0,00	0,00	0,00	0,00
7	Servicios de la Deuda	0,00	0,00	0,00	0,00	0,00	0,00	0,00	0,00	0,00	0,00	0,00	0,00
8	Otros Gastos	0,00	0,00	0,00	0,00	0,00	0,00	0,00	0,00	0,00	0,00	0,00	0,00
9	Gastos Figurativos	0,00	0,00	0,00	0,00	0,00	0,00	0,00	0,00	0,00	0,00	0,00	0,00
<b>TOTAL GENERAL</b>		<b>0,00</b>	<b>0,00</b>	<b>0,00</b>	<b>0,00</b>	<b>0,00</b>	<b>0,00</b>	<b>0,00</b>	<b>0,00</b>	<b>0,00</b>	<b>0,00</b>	<b>0,00</b>	<b>0,00</b>

Se certifica que se ha tenido a la vista la documentación de respaldo.

FIRMA

FIRMA

FIRMA

**Patricio LOSCOCO**  
 Dir. Gral. de Administración  
 Secretaría Económica Financiera  
 Universidad Nacional Arturo Jauretche

Dr. Juan Manuel Alamo  
 Secretario Económico Financiero  
 Univ. N. Arturo Jauretche

**DR. ARNALDO D. MEDINA**  
 RECTOR  
 UNIV. NACIONAL ARTURO JAURETICHE

Funcion 2 INCISO	CONCEPTO	COMPROMISOS NO DEVENGADOS AL CIERRE DEL EJERCICIO										TOTAL			
		TESORO NACIONAL	RECURSOS PROPIOS	RECURSOS CON AFECT. ESPECIFICA	TRANSFERENCIAS INTERNAS	CREDITO INTERNO	ECONOMIAS DE EJ. ANTERIORES	TRANSFERENCIAS EXTERNAS	CREDITO EXTERNO	- En pesos -					
1	Gastos en Personal - Personal Permanente - Personal Temporario - Servicios Extraordinarios - Asignaciones Familiares - Asistencia Social al Personal - Beneficios y Compensaciones Otros Bienes de Consumo	0,00	0,00	0,00	0,00	0,00	0,00	0,00	0,00	0,00	0,00	0,00	0,00	0,00	0,00
3	Servicios no Personales - Servicios Básicos - Alquileres y derechos - Mantenimiento, reparación y limpieza - Servicios técnicos y profesionales - Servicios comerciales y financieros - Publicidad y propaganda - Pasajes y viáticos - Impuestos, derechos y tasas - Otros servicios	0,00	0,00	0,00	0,00	0,00	0,00	0,00	0,00	0,00	0,00	0,00	0,00	0,00	0,00
4	Bienes de Uso - Infraestructura - Equipamiento - Otros	0,00	0,00	0,00	0,00	0,00	0,00	0,00	0,00	0,00	0,00	0,00	0,00	0,00	0,00
5	Transferencias - Corrientes - De Capital	0,00	0,00	0,00	0,00	0,00	0,00	0,00	0,00	0,00	0,00	0,00	0,00	0,00	0,00
6	Activos Financieros	0,00	0,00	0,00	0,00	0,00	0,00	0,00	0,00	0,00	0,00	0,00	0,00	0,00	0,00
7	Servicios de la Deuda	0,00	0,00	0,00	0,00	0,00	0,00	0,00	0,00	0,00	0,00	0,00	0,00	0,00	0,00
8	Otros Gastos	0,00	0,00	0,00	0,00	0,00	0,00	0,00	0,00	0,00	0,00	0,00	0,00	0,00	0,00
9	Gastos Figurativos	0,00	0,00	0,00	0,00	0,00	0,00	0,00	0,00	0,00	0,00	0,00	0,00	0,00	0,00
<b>TOTAL GENERAL</b>		<b>0,00</b>	<b>0,00</b>	<b>0,00</b>	<b>0,00</b>	<b>0,00</b>	<b>0,00</b>	<b>0,00</b>	<b>0,00</b>	<b>0,00</b>	<b>0,00</b>	<b>0,00</b>	<b>0,00</b>	<b>0,00</b>	<b>0,00</b>

Se certifica que se ha tenido a la vista la documentación de respaldo.

FIRMA

**Patricio H. Loscocco**  
 Dir. Gral. de Administración  
 Secretaría Económica Financiera  
 Universidad Nacional Arturo Jauretche

**Dr. Juan Manuel Alamo**  
 Secretario Económico Financiero  
 Univ. Nat. Arturo Jauretche

FIRMA

**DR. ARMANDO D. MEDINA**  
 RECTOR  
 UNIV. NAT. ARTURO JAURETCHÉ

FIRMA

Función 3 INCISO	CONCEPTO	COMPROMISOS NO DEVENGADOS AL CIERRE DEL EJERCICIO							TOTAL							
		TESORO NACIONAL	RECURSOS PROPIOS	RECURSOS CON AFECT. ESPECÍFICA	TRANSFERENCIAS INTERNAS	CREDITO INTERNO	ECONOMIAS DE EJ. ANTERIORES	TRANSFERENCIAS EXTERNAS		CREDITO EXTERNO						
1	Gastos en Personal - Personal Permanente - Personal Temporero - Servicios Extraordinarios - Asignaciones Familiares - Asistencia Social al Personal - Beneficios y Compensaciones Otros	0,00	0,00	0,00	0,00	0,00	0,00	0,00	0,00	0,00	0,00	0,00	0,00	0,00	0,00	
2	Bienes de Consumo	0,00	0,00	0,00	0,00	0,00	0,00	0,00	0,00	0,00	0,00	0,00	0,00	0,00	0,00	
3	Servicios no Personales - Servicios Básicos - Alquileres y derechos - Mantenimiento, reparación y limpieza - Servicios técnicos y profesionales - Servicios comerciales y financieros - Publicidad y propaganda - Pasajes y viáticos - Impuestos, derechos y tasas - Otros servicios	0,00	0,00	0,00	0,00	0,00	0,00	0,00	0,00	0,00	0,00	0,00	0,00	0,00	0,00	0,00
4	Bienes de Uso - Infraestructura - Equipamiento - Otros	0,00	0,00	0,00	0,00	0,00	0,00	0,00	0,00	0,00	0,00	0,00	0,00	0,00	0,00	0,00
5	Transferencias - Corrientes - De Capital	0,00	0,00	0,00	0,00	0,00	0,00	0,00	0,00	0,00	0,00	0,00	0,00	0,00	0,00	0,00
6	Activos Financieros	0,00	0,00	0,00	0,00	0,00	0,00	0,00	0,00	0,00	0,00	0,00	0,00	0,00	0,00	0,00
7	Servicios de la Deuda	0,00	0,00	0,00	0,00	0,00	0,00	0,00	0,00	0,00	0,00	0,00	0,00	0,00	0,00	0,00
8	Otros Gastos	0,00	0,00	0,00	0,00	0,00	0,00	0,00	0,00	0,00	0,00	0,00	0,00	0,00	0,00	0,00
9	Gastos Figurativos	0,00	0,00	0,00	0,00	0,00	0,00	0,00	0,00	0,00	0,00	0,00	0,00	0,00	0,00	0,00
	<b>TOTAL GENERAL</b>	<b>0,00</b>	<b>0,00</b>	<b>0,00</b>	<b>0,00</b>	<b>0,00</b>	<b>0,00</b>	<b>0,00</b>	<b>0,00</b>	<b>0,00</b>	<b>0,00</b>	<b>0,00</b>	<b>0,00</b>	<b>0,00</b>	<b>0,00</b>	<b>0,00</b>

Se certifica que se ha tenido a la vista la documentación de respaldo.

FIRMA

FIRMA

FIRMA

**Patricio Losocco**  
 Dir. Gral. de Administración  
 Secretaría Económica Financiera  
 Universidad Nacional Arturo Jauretche

Dr. Juan Manuel Alamo  
 Secretario Económico Financiero  
 Univ. Nac. Arturo Jauretche

DR. ARNALDO D. MEDINA  
 DIRECTOR  
 UNIV. NACIONAL ARTURO JAURETCHÉ



ESTADO DE EJECUCIÓN PRESUPUESTARIA DE GASTOS  
 POR INGRESO, FUENTE DE FINANCIAMIENTO Y FUNCIÓN  
 COMPROMISOS NO DEVENGADOS AL 30/12/2023

CUADRO 10.1.2.2

Función 4 INGRESO	CONCEPTO	COMPROMISOS NO DEVENGADOS AL CIERRE DEL EJERCICIO							TOTAL	
		TESORO NACIONAL	RECURSOS PROPIOS	RECURSOS CON AFECT. ESPECIFICA	TRANSFERENCIAS INTERNAS	CREDITO INTERNO	ECONOMIAS DE EJ. ANTERIORES	TRANSFERENCIAS EXTERNAS		CREDITO EXTERNO
1	Gastos en Personal - Personal Permanente - Personal Temporario - Servicios Extraordinarios - Asignaciones Familiares - Asistencia Social al Personal - Beneficios y Compensaciones Otros Bienes de Consumo	0,00 0,00 0,00 0,00 0,00 0,00 0,00 0,00	0,00 0,00 0,00 0,00 0,00 0,00 0,00 0,00	0,00 0,00 0,00 0,00 0,00 0,00 0,00 0,00	0,00 0,00 0,00 0,00 0,00 0,00 0,00 0,00	0,00 0,00 0,00 0,00 0,00 0,00 0,00 0,00	0,00 0,00 0,00 0,00 0,00 0,00 0,00 0,00	0,00 0,00 0,00 0,00 0,00 0,00 0,00 0,00	0,00 0,00 0,00 0,00 0,00 0,00 0,00 0,00	0,00 0,00 0,00 0,00 0,00 0,00 0,00 0,00
2							517.472,59			517.472,59
3	Servicios no Personales - Servicios Básicos - Alquileres y derechos - Mantenimiento, reparación y limpieza - Servicios técnicos y profesionales - Servicios comerciales y financieros - Publicidad y propaganda - Pasajes y viáticos - Impuestos, derechos y tasas - Otros servicios	582.129,88 0,00 0,00 0,00 532.129,88 0,00 50.000,00 0,00 0,00	0,00 0,00 0,00 0,00 0,00 0,00 0,00 0,00 0,00	0,00 0,00 0,00 0,00 0,00 0,00 0,00 0,00 0,00	11.500,90 0,00 0,00 0,00 0,00 0,00 0,00 0,00 0,00	0,00 0,00 0,00 0,00 0,00 0,00 0,00 0,00 0,00	0,00 0,00 0,00 0,00 0,00 0,00 0,00 0,00 0,00	112.000,00 0,00 0,00 0,00 0,00 0,00 0,00 0,00 0,00	0,00 0,00 0,00 0,00 0,00 0,00 0,00 0,00 0,00	865.630,78 0,00 0,00 0,00 50.000,00 694.129,88 50.000,00 50.000,00 11.500,90
4	Bienes de Uso - Infraestructura - Equipamiento - Otros	0,00 0,00 0,00 0,00	0,00 0,00 0,00 0,00	0,00 0,00 0,00 0,00	0,00 0,00 0,00 0,00	0,00 0,00 0,00 0,00	0,00 0,00 0,00 0,00	0,00 0,00 0,00 0,00	0,00 0,00 0,00 0,00	0,00 0,00 0,00 0,00
5	Transferencias - Corrientes - De Capital	40.000,00 40.000,00 0,00	973.238,00 973.238,00 0,00	0,00 0,00 0,00	0,00 0,00 0,00	0,00 0,00 0,00	259.502,04 259.502,04 0,00	0,00 0,00 0,00	0,00 0,00 0,00	1.272.740,04 1.272.740,04 0,00
6	Activos Financieros	0,00	0,00	0,00	0,00	0,00	0,00	0,00	0,00	0,00
7	Servicios de la Deuda	0,00	0,00	0,00	0,00	0,00	0,00	0,00	0,00	0,00
8	Otros Gastos	0,00	0,00	0,00	0,00	0,00	0,00	0,00	0,00	0,00
9	Gastos Figurativos	0,00	0,00	0,00	0,00	0,00	0,00	0,00	0,00	0,00
<b>TOTAL GENERAL</b>		<b>622.129,88</b>	<b>973.238,00</b>	<b>0,00</b>	<b>11.500,90</b>	<b>0,00</b>	<b>876.974,63</b>	<b>0,00</b>	<b>112.000,00</b>	<b>2.595.843,41</b>

Se certifica que se ha tenido a la vista la documentación de respaldo.

FIRMA

**Patricio Losocco**  
 Director de Administración  
 Secretaría Económica Financiera  
 Universidad Nacional Arturo Jauretche

FIRMA

Dr. Juan Manuel Alamo  
 Secretario Económico Financiero  
 Univ. Nac. Arturo Jauretche

FIRMA

DR. ARNALDO MEDINA  
 RECTOR  
 UNIV. NACIONAL ARTURO JAURETCHE

ESTADO DE EJECUCIÓN PRESUPUESTARIA DE GASTOS  
 POR INCISO, FUENTE DE FINANCIAMIENTO Y FUNCION  
 COMPROMISOS NO DEVENGADOS AL 30/12/2023

CUADRO 10.1.2.2

Funcion 5 INCISO	CONCEPTO	COMPROMISOS NO DEVENGADOS AL CIERRE DEL EJERCICIO							TOTAL	
		TESORO NACIONAL	RECURSOS PROPIOS	RECURSOS CON AFECT. ESPECIFICA	TRANSFERENCIAS INTERNAS	CRDITO INTERNO	ECONOMIAS DE EJ. ANTERIORES	TRANSFERENCIAS EXTERNAS		CRDITO EXTERNO
1	Gastos en Personal - Personal Permanente - Personal Temporario - Servicios Extraordinarios - Asignaciones Familiares - Asistencia Social al Personal - Beneficios y Compensaciones Otros Bienes de Consumo	0,00 0,00 0,00 0,00 0,00 0,00 0,00 0,00 0,00	0,00 0,00 0,00 0,00 0,00 0,00 0,00 0,00 0,00	0,00 0,00 0,00 0,00 0,00 0,00 0,00 0,00 0,00	0,00 0,00 0,00 0,00 0,00 0,00 0,00 0,00 0,00	0,00 0,00 0,00 0,00 0,00 0,00 0,00 0,00 0,00	0,00 0,00 0,00 0,00 0,00 0,00 0,00 0,00 0,00	0,00 0,00 0,00 0,00 0,00 0,00 0,00 0,00 0,00	0,00 0,00 0,00 0,00 0,00 0,00 0,00 0,00 0,00	0,00 0,00 0,00 0,00 0,00 0,00 0,00 0,00 0,00
2	Bienes de Consumo	0,00	0,00	0,00	0,00	0,00	0,00	0,00	0,00	0,00
3	Servicios no Personales - Servicios Básicos - Alquileres y derechos - Mantenimiento, reparación y limpieza - Servicios técnicos y profesionales - Servicios comerciales y financieros - Publicidad y propaganda - Pasajes y viáticos - Impuestos, derechos y tasas - Otros servicios	0,00 0,00 0,00 0,00 0,00 0,00 0,00 0,00 0,00 0,00	0,00 0,00 0,00 0,00 0,00 0,00 0,00 0,00 0,00 0,00	0,00 0,00 0,00 0,00 0,00 0,00 0,00 0,00 0,00 0,00	0,00 0,00 0,00 0,00 0,00 0,00 0,00 0,00 0,00 0,00	0,00 0,00 0,00 0,00 0,00 0,00 0,00 0,00 0,00 0,00	0,00 0,00 0,00 0,00 0,00 0,00 0,00 0,00 0,00 0,00	0,00 0,00 0,00 0,00 0,00 0,00 0,00 0,00 0,00 0,00	0,00 0,00 0,00 0,00 0,00 0,00 0,00 0,00 0,00 0,00	0,00 0,00 0,00 0,00 0,00 0,00 0,00 0,00 0,00 0,00
4	Bienes de Uso - Infraestructura - Equipamiento - Otros	0,00 0,00 0,00 0,00	0,00 0,00 0,00 0,00	0,00 0,00 0,00 0,00	0,00 0,00 0,00 0,00	0,00 0,00 0,00 0,00	0,00 0,00 0,00 0,00	0,00 0,00 0,00 0,00	0,00 0,00 0,00 0,00	0,00 0,00 0,00 0,00
5	Transferencias - Corrientes - De Capital	1.942.262,00 1.942.262,00 0,00	0,00 0,00 0,00	0,00 0,00 0,00	0,00 0,00 0,00	0,00 0,00 0,00	0,00 0,00 0,00	0,00 0,00 0,00	0,00 0,00 0,00	0,00 0,00 0,00
6	Activos Financieros	0,00	0,00	0,00	0,00	0,00	0,00	0,00	0,00	0,00
7	Servicios de la Deuda	0,00	0,00	0,00	0,00	0,00	0,00	0,00	0,00	0,00
8	Otros Gastos	0,00	0,00	0,00	0,00	0,00	0,00	0,00	0,00	0,00
9	Gastos Fisurativos	0,00	0,00	0,00	0,00	0,00	0,00	0,00	0,00	0,00
	<b>TOTAL GENERAL</b>	<b>1.942.262,00</b>	<b>0,00</b>	<b>0,00</b>	<b>0,00</b>	<b>0,00</b>	<b>0,00</b>	<b>0,00</b>	<b>0,00</b>	<b>0,00</b>
										<b>1.942.262,00</b>

Se certifica que se ha tenido a la vista la documentación de respaldo.

FIRMA

FIRMA

FIRMA

**Patricio D. Loscocco**  
 Dir. Gral. de Administración  
 Secretaría Económica Financiera  
 Universidad Nacional Arturo Jauretche

Dr. Juan Manuel Alamo  
 Secretario Económico Financiero  
 Univ. Nac. Arturo Jauretche

**DR. ARNALDO D. MEDINA**  
 RECTOR  
 UNIV. NAC. ARTURO JAURETCHÉ

ESTADO DE EJECUCION PRESUPUESTARIA DE GASTOS  
 POR INCISO, FUENTE DE FINANCIAMIENTO Y FUNCION  
 COMPROMISOS NO DEVENGADOS AL

30/12/2023

CUADRO 10.1.22

Funcion 6 INCISO	CONCEPTO	COMPROMISOS NO DEVENGADOS AL CIERRE DEL EJERCICIO										TOTAL			
		TESORO NACIONAL	RECURSOS PROPIOS	RECURSOS CON AFECT. ESPECIFICA	TRANSFERENCIAS INTERNAS	CRÉDITO INTERNO	ECONOMIAS DE EJ. ANTERIORES	TRANSFERENCIAS EXTERNAS	CRÉDITO EXTERNO						
1	Gastos en Personal - Personal Permanente - Personal Temporal - Servicios Extraordinarios - Asignaciones Familiares - Asistencia Social al Personal - Beneficios y Compensaciones Otros Bienes de Consumo	0,00	0,00	0,00	0,00	0,00	0,00	0,00	0,00	0,00	0,00	0,00	0,00	0,00	0,00
3	Servicios no Personales - Servicios Básicos - Alquileres y derechos - Mantenimiento, reparación y limpieza - Servicios técnicos y profesionales - Servicios comerciales y financieros - Publicidad y propaganda - Pasajes y viáticos - Impuestos, derechos y tasas - Otros servicios	0,00	0,00	0,00	0,00	0,00	0,00	0,00	0,00	0,00	0,00	0,00	0,00	0,00	0,00
4	Bienes de Uso - Infraestructura - Equipamiento - Otros	0,00	0,00	0,00	0,00	0,00	0,00	0,00	0,00	0,00	0,00	0,00	0,00	0,00	0,00
5	Transferencias - Corrientes - De Capital	0,00	0,00	0,00	0,00	0,00	0,00	0,00	0,00	0,00	0,00	0,00	0,00	0,00	0,00
6	Activos Financieros	0,00	0,00	0,00	0,00	0,00	0,00	0,00	0,00	0,00	0,00	0,00	0,00	0,00	0,00
7	Servicios de la Deuda	0,00	0,00	0,00	0,00	0,00	0,00	0,00	0,00	0,00	0,00	0,00	0,00	0,00	0,00
8	Otros Gastos	0,00	0,00	0,00	0,00	0,00	0,00	0,00	0,00	0,00	0,00	0,00	0,00	0,00	0,00
9	Gastos Figurativos	0,00	0,00	0,00	0,00	0,00	0,00	0,00	0,00	0,00	0,00	0,00	0,00	0,00	0,00
<b>TOTAL GENERAL</b>		<b>0,00</b>	<b>0,00</b>	<b>0,00</b>	<b>0,00</b>	<b>0,00</b>	<b>0,00</b>	<b>0,00</b>	<b>0,00</b>	<b>0,00</b>	<b>0,00</b>	<b>0,00</b>	<b>0,00</b>	<b>0,00</b>	<b>0,00</b>

Se certifica que se ha tenido a la vista la documentación de respaldo.

FIRMA

**Patricia D. Losoncoco**  
 Dir. Gral. de Administración  
 Secretaría Económica Financiera  
 Universidad Nacional Arturo Jauretche

FIRMA

**Dr. Juan Manuel Alamo**  
 Secretario Económico Financiero  
 Univ. N. de Arturo Jauretche

FIRMA

**DR. ARNALDO EL MEDINA**  
 RECTOR  
 UNIV. N. AC. ARTURO JAURETCHÉ

ESTADO DE EJECUCIÓN PRESUPUESTARIA DE GASTOS  
 POR INCISO, FUENTE DE FINANCIAMIENTO Y FONCIÓN  
 COMPROMISOS NO DEVENGADOS AL

30/12/2023

CUADRO 30.1.22

Función 7 INCISO	CONCEPTO	COMPROMISOS NO DEVENGADOS AL CIERRE DEL EJERCICIO										TOTAL			
		TESORO NACIONAL	RECURSOS PROPIOS	RECURSOS CON AECT. ESPECIFICA	TRANSFERENCIAS INTERNAS	CRÉDITO INTERNO	ECONOMÍAS DE EJ. ANTERIORES	TRANSFERENCIAS EXTERNAS	CRÉDITO EXTERNO						
1	Gastos en Personal - Personal Permanente - Personal Temporal - Servicios Extraordinarios - Asignaciones Familiares - Asistencia Social al Personal - Beneficios y Compensaciones Otros Bienes de Consumo	0,00	0,00	0,00	0,00	0,00	0,00	0,00	0,00	0,00	0,00	0,00	0,00	0,00	0,00
2	Bienes de Consumo	0,00	0,00	0,00	0,00	0,00	0,00	0,00	0,00	0,00	0,00	0,00	0,00	0,00	0,00
3	Servicios no Personales - Servicios Básicos - Alquileres y derechos - Mantenimiento, reparación y limpieza - Servicios técnicos y profesionales - Servicios comerciales y financieros - Publicidad y propaganda - Pasajes y viáticos - Impuestos, derechos y tasas - Otros servicios	0,00	0,00	0,00	0,00	0,00	0,00	0,00	0,00	0,00	0,00	0,00	0,00	0,00	0,00
4	Bienes de Uso - Infraestructura - Equipamiento - Otros	0,00	0,00	0,00	0,00	0,00	0,00	0,00	0,00	0,00	0,00	0,00	0,00	0,00	0,00
5	Transferencias - Corrientes - De Capital	0,00	0,00	0,00	0,00	0,00	0,00	0,00	0,00	0,00	0,00	0,00	0,00	0,00	0,00
6	Activos Financieros	0,00	0,00	0,00	0,00	0,00	0,00	0,00	0,00	0,00	0,00	0,00	0,00	0,00	0,00
7	Servicios de la Deuda	0,00	0,00	0,00	0,00	0,00	0,00	0,00	0,00	0,00	0,00	0,00	0,00	0,00	0,00
8	Otros Gastos	0,00	0,00	0,00	0,00	0,00	0,00	0,00	0,00	0,00	0,00	0,00	0,00	0,00	0,00
9	Gastos Figurativos	0,00	0,00	0,00	0,00	0,00	0,00	0,00	0,00	0,00	0,00	0,00	0,00	0,00	0,00
<b>TOTAL GENERAL</b>		<b>0,00</b>	<b>0,00</b>	<b>0,00</b>	<b>0,00</b>	<b>0,00</b>	<b>0,00</b>	<b>0,00</b>	<b>0,00</b>	<b>0,00</b>	<b>0,00</b>	<b>0,00</b>	<b>0,00</b>	<b>0,00</b>	<b>0,00</b>

Se certifica que se ha tenido a la vista la documentación de respaldo.

FIRMA

FIRMA

FIRMA

**Patricia D. Loscocco**  
 Dir. Gral. de Administración  
 Secretaría Económica Financiera  
 Universidad Nacional Arturo Jauretche

Dr. Juan Manuel Alamo  
 Secretario Económico Financiero  
 Univ. Nac. Arturo Jauretche

DR. ARNALDO D. MEDINA  
 DIRECTOR  
 UNIV. NACIONAL ARTURO JAURETCHÉ

ESTADO DE EJECUCIÓN PRESUPUESTARIA DE GASTOS  
 POR INCISO, FUENTE DE FINANCIAMIENTO Y FUNCIÓN  
 COMPROMISOS NO DEVENGADOS AL

CUADRO 10.1.2.2

Función 8 INCISO	CONCEPTO	COMPROMISOS NO DEVENGADOS AL CIERRE DEL EJERCICIO					- En pesos -			
		TESORO NACIONAL	RECURSOS PROPIOS	RECURSOS CON AFECT. ESPECIFICA	TRANSFERENCIAS INTERNAS	CREDITO INTERNO	ECONOMIAS DE EJ. ANTERIORES	TRANSFERENCIAS EXTERNAS	CREDITO EXTERNO	TOTAL
1	Gastos en Personal - Personal Permanente - Personal Temporario - Servicios Extraordinarios - Asignaciones Familiares - Asistencia Social al Personal - Beneficios y Compensaciones Otros	0,00	0,00	0,00	0,00	0,00	0,00	0,00	0,00	0,00
2	Bienes de Consumo	0,00	0,00	0,00	0,00	0,00	0,00	0,00	0,00	0,00
3	Servicios no Personales - Servicios Básicos - Alquileres y derechos - Mantenimiento, reparación y limpieza - Servicios técnicos y profesionales - Servicios comerciales y financieros - Publicidad y propaganda - Pasajes y viáticos - Impuestos, derechos y tasas - Otros servicios	0,00	0,00	0,00	0,00	0,00	0,00	0,00	0,00	0,00
4	Bienes de Uso - Infraestructura - Equipamiento - Otros	0,00	0,00	0,00	0,00	0,00	0,00	0,00	0,00	0,00
5	Transferencias - Corrientes - De Capital	0,00	0,00	0,00	0,00	0,00	0,00	0,00	0,00	0,00
6	Activos Financieros	0,00	0,00	0,00	0,00	0,00	0,00	0,00	0,00	0,00
7	Servicios de la Deuda	0,00	0,00	0,00	0,00	0,00	0,00	0,00	0,00	0,00
8	Otros Gastos	0,00	0,00	0,00	0,00	0,00	0,00	0,00	0,00	0,00
9	Gastos Figurativos	0,00	0,00	0,00	0,00	0,00	0,00	0,00	0,00	0,00
<b>TOTAL GENERAL</b>		<b>0,00</b>	<b>0,00</b>	<b>0,00</b>	<b>0,00</b>	<b>0,00</b>	<b>0,00</b>	<b>0,00</b>	<b>0,00</b>	<b>0,00</b>

Se certifica que se ha tenido a la vista la documentación de respaldo.

FIRMA

**Patricio Loscosco**  
 Dir. Gral. de Administración  
 Secretaría Económica Financiera  
 Universidad Nacional Arturo Jauretche

**Dr. Juan Manuel Alamo**  
 Secretario Económico Financiero  
 Univ. Nac. Arturo Jauretche

FIRMA

**DR. ARNALDO MEDINA**  
 RECTOR  
 UNIV. NAC. ARTURO JAURETCHÉ

FIRMA

ESTADO DE EJECUCIÓN PRESUPUESTARIA DE GASTOS  
 POR INCISO, FUENTE DE FINANCIAMIENTO Y FUNCIÓN  
 COMPROMISOS NO DEVENGADOS AL

30/12/2023

CUADRO 10.1.2.2

Función 9 INCISO	CONCEPTO	COMPROMISOS NO DEVENGADOS AL CIERRE DEL EJERCICIO							TOTAL	
		TESORO NACIONAL	RECURSOS PROPIOS	RECURSOS CON AFECT. ESPECÍFICA	TRANSFERENCIAS INTERNAS	CREDITO INTERNO	ECONOMIAS DE EJ. ANTERIORES	TRANSFERENCIAS EXTERNAS		CREDITO EXTERNO
1	Gastos en Personal - Personal Permanente - Personal Temporario - Servicios Extraordinarios - Asignaciones Familiares - Asistencia Social al Personal - Beneficios y Compensaciones Otros Bienes de Consumo	0,00 0,00 0,00 0,00 0,00 0,00 0,00 0,00	0,00 0,00 0,00 0,00 0,00 0,00 0,00 0,00	0,00 0,00 0,00 0,00 0,00 0,00 0,00 0,00	0,00 0,00 0,00 0,00 0,00 0,00 0,00 0,00	0,00 0,00 0,00 0,00 0,00 0,00 0,00 0,00	0,00 0,00 0,00 0,00 0,00 0,00 0,00 0,00	0,00 0,00 0,00 0,00 0,00 0,00 0,00 0,00	0,00 0,00 0,00 0,00 0,00 0,00 0,00 0,00	0,00 0,00 0,00 0,00 0,00 0,00 0,00 0,00
2	Bienes de Consumo	0,00	0,00	0,00	0,00	0,00	0,00	0,00	0,00	0,00
3	Servicios no Personales - Servicios Básicos - Alquileres y derechos - Mantenimiento, reparación y limpieza - Servicios técnicos y profesionales - Servicios comerciales y financieros - Publicidad y propaganda - Pasajes y viáticos - Impuestos, derechos y tasas - Otros servicios	0,00 0,00 0,00 0,00 0,00 0,00 0,00 0,00 0,00	0,00 0,00 0,00 0,00 0,00 0,00 0,00 0,00 0,00	0,00 0,00 0,00 0,00 0,00 0,00 0,00 0,00 0,00	0,00 0,00 0,00 0,00 0,00 0,00 0,00 0,00 0,00	0,00 0,00 0,00 0,00 0,00 0,00 0,00 0,00 0,00	0,00 0,00 0,00 0,00 0,00 0,00 0,00 0,00 0,00	0,00 0,00 0,00 0,00 0,00 0,00 0,00 0,00 0,00	0,00 0,00 0,00 0,00 0,00 0,00 0,00 0,00 0,00	0,00 0,00 0,00 0,00 0,00 0,00 0,00 0,00 0,00
4	Bienes de Uso - Infraestructura - Equipamiento - Otros	0,00 0,00 0,00 0,00	0,00 0,00 0,00 0,00	0,00 0,00 0,00 0,00	0,00 0,00 0,00 0,00	0,00 0,00 0,00 0,00	0,00 0,00 0,00 0,00	0,00 0,00 0,00 0,00	0,00 0,00 0,00 0,00	0,00 0,00 0,00 0,00
5	Transferencias - Corrientes - De Capital	0,00 0,00 0,00	0,00 0,00 0,00	0,00 0,00 0,00	0,00 0,00 0,00	0,00 0,00 0,00	0,00 0,00 0,00	0,00 0,00 0,00	0,00 0,00 0,00	0,00 0,00 0,00
6	Activos Financieros	0,00	0,00	0,00	0,00	0,00	0,00	0,00	0,00	0,00
7	Servicios de la Deuda	0,00	0,00	0,00	0,00	0,00	0,00	0,00	0,00	0,00
8	Otros Gastos	0,00	0,00	0,00	0,00	0,00	0,00	0,00	0,00	0,00
9	Gastos Fisurativos	0,00	0,00	0,00	0,00	0,00	0,00	0,00	0,00	0,00
<b>TOTAL GENERAL</b>		<b>0,00</b>	<b>0,00</b>	<b>0,00</b>	<b>0,00</b>	<b>0,00</b>	<b>0,00</b>	<b>0,00</b>	<b>0,00</b>	<b>0,00</b>

Se certifica que se ha tenido a la vista la documentación de respaldo.

FIRMA

**Patricio E. Losocco**  
 Dir. Gral. de Administración  
 Secretaría Económica Financiera  
 Universidad Nacional Arturo Jauretche

FIRMA

Dr. Juan Manuel Alamo  
 Secretario Económico Financiero  
 Hhvv. N.º: Arturo Jauretche

FIRMA

**DR. ARNALDO J. MEDINA**  
 UNIV. NAC. ARTURO JAURETCHÉ







SAF: 866  
 Universidad Nacional Arturo Jauretche  
 Ejercicio: 2023  
 Fecha: 31/12/2023  
 Versión: 3

**ESTADO DE EJECUCIÓN PRESUPUESTARIA  
 ESTADO DE RECURSOS**

<b>CUADRO 10.1.3</b>		<b>- En pesos -</b>
<b>CONCEPTO</b>		<b>RECAUDADO TOTAL</b>
<b>I</b>	<b>INGRESOS TRIBUTARIOS</b>	0,00
<b>II</b>	<b>INGRESOS NO TRIBUTARIOS</b>	0,00
<b>III</b>	<b>CONTRIBUCIONES</b>	0,00
<b>IV</b>	<b>VENTA BS. Y SS. DE ADM. PUBLICAS</b>	0,00
<b>V</b>	<b>INGRESOS DE OPERACIONES</b>	920.798.285,63
<b>VI</b>	<b>RENTAS DE LA PROPIEDAD</b>	306.242.542,97
<b>VII</b>	<b>TRANSFERENCIAS CORRIENTES</b>	10.695.173.862,20
	- Fondos recibidos del Ministerio de Educación	10.116.186.072,21
	Del ejercicio	9.682.332.469,21
	De ejercicios anteriores	433.853.603,00
	- Fondos recibidos de Otros Org. de la Adm. Nac.	56.920.880,00
	- Fondos de Crédito Externo	522.066.909,99
	- Otros	0,00
<b>VIII</b>	<b>RECURSOS DE CAPITAL</b>	705.952.726,41
	- Recursos Propios De Capital	0,00
	- Transferencias de Capital	705.952.726,41
	- Fondos recibidos del Ministerio de Educación	705.952.726,41
	Del ejercicio	422.860.204,08
	De ejercicios anteriores	283.092.522,33
	- Fondos recibidos de Otros Org. de la Adm. Nac.	0,00
	- Otras transferencias de capital	0,00
	- Venta de Acc.y Partic.de Capital	0,00
	- Recuperación de Prestamos	0,00
	. A Corto Plazo	0,00
	. A Largo Plazo	0,00
<b>IX</b>	<b>TOTAL</b>	<b>12.628.167.417,21</b>
<b>X</b>	<b>FUENTES FINANCIERAS</b>	0,00
	- Disminución de Otros Act. Finan.	0,00
	- Endeudamiento Publico	0,00
	- Obtención de Prestamos	0,00
	- Incremento de Otros Pasivos	0,00
	- Incremento del Patrimonio	0,00
<b>TOTAL GENERAL</b>		<b>12.628.167.417,21</b>

Se certifica que se ha tenido a la vista la documentación de respaldo.

*Patricio D. Loscocco*  
 Dir. Gral. de Administración  
 Secretaría Económica Financiera  
 Universidad Nacional Arturo Jauretche

*H*  
 Dr. Juan Manuel Alamo  
 Secretario Económico Financiero  
 Univ. Nac. Arturo Jauretche

*Armando D. Medina*  
 DR. ARNALDO D. MEDINA  
 RECTOR  
 UNIV. NAC. ARTURO JAURETCHE

**Cuadro 10.1.4.**

SAF: 866  
 Universidad Nacional Arturo Jauretche  
 Ejercicio: 2023  
 Fecha: 30/12/2023  
 Versión: 2

**DETALLE DE GASTOS CORRIENTES  
 BIENES DE CONSUMO  
 UNIVERSIDADES NACIONALES**

Código	Objeto del Gasto	Concepto	Importes Parciales	Monto Ejecutado 30/12/2023
2.1.1.2.1.0.0	Inc. 2	<b>Bienes de Consumo</b>		<b>226.282.538,10</b>
	Inc. 2 P.P. 1	Productos alimenticios, agropecuarios y forestales	19.026.040,85	
	Inc. 2 P.P. 2	Textiles y Vestuario	16.257.006,13	
	Inc. 2 P.P. 3	Productos de papel, cartón e impresos	28.472.999,09	
	Inc. 2 P.P. 4	Productos de cuero y caucho	319.621,16	
	Inc. 2 P.P. 5	Productos químicos, combustibles y lubricantes	20.844.875,88	
	Inc. 2 P.P. 6	Productos de minerales no metálicos	12.973.612,76	
	Inc. 2 P.P. 7	Productos metálicos	18.459.732,22	
	Inc. 2 P.P. 8	Minerales	1.078.279,89	
	Inc. 2 P.P. 9	Otros bienes de consumo	108.850.370,12	

**Patricio B. Coscocco**  
 Dir. Gral. de Administración  
 Secretaría Económica Financiera  
 Universidad Nacional Arturo Jauretche

**Dr. Juan Manuel Alamo**  
 Secretario Económico Financiero  
 Univ. Nacional Arturo Jauretche

**DR. ARNOLDO MEDINA**  
 Rector  
 UNIV. NACIONAL ARTURO JAURETCHÉ


SAF: 866  
 Universidad Nacional Arturo Jauretche  
 Ejercicio: 2023  
 Fecha: 30/12/2023  
 Versión: 2

Cuadro 10.1.5.

**DETALLE DE GASTOS DE CAPITAL  
 INVERSIÓN REAL DIRECTA  
 UNIVERSIDADES NACIONALES**

Formación Bruta de Capital Fijo Descripción	Ubicación Geográfica	Monto Ejecutado 30/12/2023	% de Avance
BIENES PREEXISTENTES		0,00	
TIERRAS Y TERRENOS		0,00	
EDIFICIOS E INSTALACIONES		0,00	
OTROS BIENES PREEXISTENTES		0,00	
CONSTRUCCIONES		396.403.416,75	
CONSTRUC. EN BIENES DE DOMINIO PRIVADO		396.403.416,75	
CONSTRUC. EN BIENES DE DOMINIO PUBLICO		0,00	
MAQUINARIA Y EQUIPO		289.207.277,32	
MAQUINARIA Y EQUIPO DE PRODUCCION		1.364.846,56	
EQUIPO DE TRANSPORTE TRACCION Y ELEVACION		1.790.000,00	
EQUIPO SANITARIO Y DE LABORATORIO		200.623.126,42	
EQUIPO DE COMUNICACIONES Y SEA'ALAMIENTO		2.569.770,80	
EQUIPO EDUCACIONAL Y RECREATIVO		2.007.480,36	
EQUIPO PARA COMPUTACION		23.414.458,97	
EQUIPO DE OFICINA Y MUEBLES		31.097.830,72	
HERRAMIENTAS Y REPUESTOS MAYORES		3.296.867,49	
EQUIPOS VARIOS		23.042.896,00	
EQUIPO MILITAR Y DE SEGURIDAD		0,00	
EQUIPO MILITAR Y DE SEGURIDAD		0,00	
LIBROS REVISTAS Y OTROS ELEMENTOS COLEC.		0,00	
LIBROS REVISTAS Y ELEMENT.COLECCIONABLES		0,00	
OBRAS DE ARTE		0,00	
OBRAS DE ARTE		0,00	
SEMOVIENTES		0,00	
SEMOVIENTES		0,00	
ACTIVOS INTANGIBLES		2.450.303,50	
PROGRAMAS DE COMPUTACION		1.836.313,50	
OTROS ACTIVOS INTANGIBLES		613.990,00	
<b>TOTAL</b>		<b>688.060.997,57</b>	

  
 Patricio D. Loscocco  
 Dir. Gral. de Administración  
 Secretaría Económica Financiera  
 Universidad Nacional Arturo Jauretche

  
 Dr. Juan Manuel Alamo  
 Secretario Económico Financiero  
 Univ. Nac. Arturo Jauretche

  
 DR. ARNALDO D. MEDINA  
 RECTOR  
 UNIV. N.A.C. ARTURO JAURETCHE

1	ACTIVO		
1 1	ACTIVO CORRIENTE		
1 1 1	DISPONIBILIDADES	2.533.753.179,24	515.936.513,32
1 1 1 1	CAJA	0,00	0,00
1 1 1 2	BANCOS	2.533.739.281,56	515.936.513,32
1 1 1 3	(PREVISION POR FLUCTUACION DE LA MONEDA)	0,00	0,00
1 1 1 4	FONDOS ROTATORIOS	13.897,68	0,00
1 1 2	INVERSIONES FINANCIERAS	100.000.000,00	0,00
1 1 2 1	INVERSIONES TEMPORARIAS	100.000.000,00	0,00
1 1 3 1	(PREV POR FLUC DE LA MONEDA-INV FINAN)	0,00	0,00
1 1 2 2	TITULOS VALORES	0,00	0,00
1 1 3 2	(PREVISION POR DIFERENCIA DE COTIZACION)	0,00	0,00
1 1 2 3	PRESTAMOS FINANCIEROS OTORGADOS	0,00	0,00
1 1 4	CREDITOS	288.616.229,05	761.949.756,48
1 1 4 1	CUENTAS A COBRAR	286.000.304,49	759.399.455,33
1 1 5 1	(PREV PARA INCOB POR CUENTAS A COBRAR)	0,00	0,00
1 1 4 2	DOCUMENTOS A COBRAR	0,00	0,00
1 1 5 2	(PREV POR INCOB POR DOCUMENTOS A COBRAR)	0,00	0,00
1 1 4 3	ANTICIPOS	2.615.924,56	2.550.301,15
1 1 4 4	GASTOS PAGADOS POR ADELANTADO	0,00	0,00
1 1 4 5	PRESTAMOS OTORGADOS		
1 1 4 9	OTROS CREDITOS	0,00	0,00
1 1 5 9	(PREV POR INCOB POR OTROS CREDITOS)	0,00	0,00
1 1 6	BIENES DE CAMBIO	0,00	0,00
1 1 6 1	EXISTENCIAS DE PRODUCTOS TERMINADOS	0,00	0,00
1 1 6 2	EXISTENCIAS DE PRODUCTOS EN PROCESO	0,00	0,00
1 1 6 3	EXISTENCIAS DE MAT.SUMINISTROS Y M.PRIMA	0,00	0,00
1 1 6 4	EXISTENCIAS DE PRODUCTOS ESTRATEGICOS	0,00	0,00
1 1 7	BIENES DE CONSUMO	0,00	0,00
1 1 7 1	MATERIALES, SUMINISTROS Y MAT PRIMAS	0,00	0,00
1 1 7 9	OTROS	0,00	0,00
1 1 9	OTROS ACTIVOS	0,00	0,00
1 1 9 9	OTROS ACTIVOS A ASIGNAR	0,00	0,00
	<b>TOTAL ACTIVO CORRIENTE</b>	<b>2.922.369.408,29</b>	<b>1.277.886.269,80</b>
1 2	ACTIVO NO CORRIENTE		
1 2 1	CREDITOS A LARGO PLAZO	0,00	0,00
1 2 1 1	CUENTAS A COBRAR A LARGO PLAZO	0,00	0,00
1 2 2 1	(PREV PARA INCOB POR CTAS A COBRAR A LP)	0,00	0,00
1 2 1 2	DOCUMENTOS A COBRAR A LARGO PLAZO	0,00	0,00
1 2 2 2	(PREV PARA INCOB POR DOC A COBRAR A LP)	0,00	0,00
1 2 1 3	ADELANTOS A PROV Y CONTRATISTAS A LP	0,00	0,00
1 2 1 4	GASTOS PAGADOS POR ADELANTADO A LP	0,00	0,00
1 2 1 5	PRESTAMOS OTORGADOS A LARGO PLAZO	0,00	0,00
1 2 1 6	FONDOS FIDUCIARIOS	0,00	0,00
1 2 1 9	OTROS CREDITOS A COBRAR A LP	0,00	0,00
1 2 2 9	(PREV P/ INCOB POR OTR CRED A COB A LP)	0,00	0,00
1 2 3	INVERSIONES FINANCIERAS A LARGO PLAZO	0,00	0,00
1 2 3 1	ACCIONES Y APORTES DE CAPITAL	0,00	0,00
1 2 3 2	TITULOS Y VALORES A LARGO PLAZO	0,00	0,00
1 2 3 3	PARTICIPACIONES DE CAPITAL	0,00	0,00
1 2 3 4	PRESTAMOS FINANCIEROS OTORGADOS A LP	0,00	0,00
1 2 4 1	(PREVISION POR FLUC DE MONEDA A LP)	0,00	0,00
1 2 4 2	(PREVISION POR DIF DE COTIZACION A LP)	0,00	0,00
1 2 5	BIENES DE USO	972.004.491,05	378.569.649,13
1 2 5 1	EDIFICIOS E INSTALACIONES	225.410.155,40	87.821.648,53
1 2 6 1	(EDIFICIOS E INSTALACIONES)	-15.528.904,67	-7.925.130,20
1 2 5 2	TIERRAS Y TERRENOS	0,00	0,00
1 2 5 3	MAQUINARIA Y EQUIPO	470.629.896,13	181.422.618,81
1 2 6 3	(MAQUINARIA Y EQUIPO)	-159.158.356,55	-74.586.278,87
1 2 5 4	EQUIPO MILITAR Y DE SEGURIDAD	0,00	0,00
1 2 6 4	(EQUIPO MILITAR Y DE SEGURIDAD)	0,00	0,00
1 2 5 5	CONSTRUC EN PROCESO EN BS DE DOM PRIVADO	450.174.110,28	191.359.200,40
1 2 5 6	CONSTRUC EN PROCESO EN BS DE DOM PUBLICO	0,00	0,00
1 2 5 7	BIENES DE DOMINIO PUBLICO	0,00	0,00
1 2 5 9	OTROS BIENES DE USO	477.590,46	477.590,46
1 2 6 9	(OTROS BIENES DE USO)	0,00	0,00
1 2 7	BIENES INMATERIALES	2.581.777,35	2.290.583,69
1 2 7 1	ACTIVOS INTANGIBLES	6.695.926,57	4.245.623,07
1 2 8 1	(ACTIVOS INTANGIBLES)	-4.114.149,22	-1.955.039,38
1 2 9	OTROS ACTIVOS A LARGO PLAZO	0,00	0,00
1 2 9 9	OTROS ACTIVOS A ASIGNAR A LARGO PLAZO	0,00	0,00
	<b>TOTAL ACTIVO NO CORRIENTE</b>	<b>974.586.268,40</b>	<b>380.860.232,82</b>
	<b>TOTAL DEL ACTIVO</b>	<b>3.896.955.676,69</b>	<b>1.658.746.502,62</b>

Patricio Loscocco  
 Dir. Gral. de Administración  
 Secretaría Económica Financiera  
 Universidad Nacional Arturo Jauretche

Dr. Juan Manuel Alamo  
 Secretario Económico Financiero  
 Univ. Nac. Arturo Jauretche

DR. ARNALDO D. MEDINA  
 RECTOR  
 UNIV. NAC. ARTURO JAURETCHÉ

SAF: 866

Universidad Nacional Arturo Jauretche

Ejercicio: 2023

Fecha: 30/12/2023

Versión: 3

BALANCE GENERAL AL 30/12/2023

30/12/2023

30/12/2022

		30/12/2023	30/12/2022
2	<b>PASIVO</b>		
2	<b>PASIVO CORRIENTE</b>		
2	<b>DEUDAS</b>	888.280.365,01	351.868.473,08
2	1 CUENTAS COMERCIALES A PAGAR	73.077.502,54	17.087.832,51
2	1 2 CONTRATISTAS	0,00	0,00
2	1 3 GASTOS EN PERSONAL A PAGAR	811.667.079,43	331.669.879,69
2	1 4 RETENCIONES A PAGAR	3.511.938,04	3.067.028,06
2	1 5 PRESTACIONES DE LA SEGURIDAD SOC A PAGAR	0,00	0,00
2	1 6 IMPUESTOS A PAGAR	0,00	0,00
2	1 7 INTERESES A PAGAR	0,00	0,00
2	1 8 TRANSFERENCIAS A PAGAR	0,00	0,00
2	1 9 OTRAS CUENTAS A PAGAR	23.845,00	43.733,32
2	<b>DEUDA DOCUMENTADA A PAGAR</b>	0,00	0,00
2	2 1 DOCUMENTOS A PAGAR	0,00	0,00
2	2 2 PRESTAMOS A PAGAR	0,00	0,00
2	2 3 LETRAS DE TESORERIA	0,00	0,00
2	2 3 INTERESES A DEVENGAR	0,00	0,00
2	2 3 1 INTERESES A DEVENGAR A CORTO PLAZO	0,00	0,00
2	2 3 9 OTROS INTERESES A DEVENGAR A CORTO PLAZO	0,00	0,00
2	2 5 PORCION CTE DE LOS PASIVOS NO CORRIENTES	0,00	0,00
2	2 5 1 PORCION CORRIENTE DE DEUDAS A LP	0,00	0,00
2	2 5 2 PORCION CTE DE LA DEUDA DOCUMENTADA A LP	0,00	0,00
2	2 5 3 PORCION CORRIENTE DE LA DEUDA PUBLICA	0,00	0,00
2	2 5 4 PORCION CTE DE LOS PRESTAMOS A LP	0,00	0,00
2	2 5 9 PORCION CTE DE OTROS PASIVOS NO CTES	0,00	0,00
2	2 6 PASIVOS DIFERIDOS	0,00	0,00
2	2 6 1 INGRESOS DIFERIDOS	0,00	0,00
2	2 7 PREVISIONES	0,00	0,00
2	2 7 1 PREVISIONES PARA AUTOSEGURO	0,00	0,00
2	2 7 2 PREVISIONES POR JUICIOS	0,00	0,00
2	2 7 9 OTRAS PREVISIONES	0,00	0,00
2	2 8 FONDOS DE TERCEROS Y EN GARANTIA	336.905.394,25	86.822.850,48
2	2 8 1 FONDOS EN GARANTIA	0,00	0,00
2	2 8 2 FONDOS DE TERCEROS	336.905.394,25	86.822.850,48
2	2 9 OTROS PASIVOS	0,00	0,00
2	2 9 1 DEUDAS POR OPERACIONES ESPECIALES	0,00	0,00
2	2 9 9 OTROS PASIVOS A ASIGNAR	0,00	0,00
	<b>TOTAL PASIVO CORRIENTE</b>	<b>1.225.185.759,26</b>	<b>438.691.323,56</b>
2	<b>PASIVO NO CORRIENTE</b>		
2	<b>DEUDAS A LARGO PLAZO</b>	0,00	0,00
2	2 1 1 CUENTAS COMERCIALES A PAGAR A LP	0,00	0,00
2	2 1 2 DEUDAS CON PROVINCIAS A LP	0,00	0,00
2	2 1 9 OTRAS DEUDAS A PAGAR A LP	0,00	0,00
2	2 2 DEUDA DOCUMENTADA A PAGAR A LARGO PLAZO	0,00	0,00
2	2 2 1 DOCUMENTOS A PAGAR LP	0,00	0,00
2	2 3 DEUDA PUBLICA	0,00	0,00
2	2 3 1 DEUDA PUBLICA INTERNA	0,00	0,00
2	2 3 2 DEUDA PUBLICA EXTERNA	0,00	0,00
2	2 4 PRESTAMOS A LARGO PLAZO	0,00	0,00
2	2 4 1 PRESTAMOS INTERNOS A PAGAR A LP	0,00	0,00
2	2 4 2 PRESTAMOS EXTERNOS A PAGAR A LP	0,00	0,00
2	2 5 PASIVOS DIFERIDOS A LARGO PLAZO	0,00	0,00
2	2 5 1 DIFERENCIA DE CAMBIO POR FLUCTUAC MONEDA	0,00	0,00
2	2 5 2 REC TRIBUT A DIST POR PAGARES DE MORAT I	0,00	0,00
2	2 5 9 OTROS PASIVOS DIFERIDOS A LARGO PLAZO	0,00	0,00
2	2 6 PREVISIONES A LP Y RESEVAS TECNICAS	0,00	0,00
2	2 6 1 PREVISIONES PARA AUTOSEGURO A LP	0,00	0,00
2	2 6 2 RESERVAS TECNICAS	0,00	0,00
2	2 6 3 PREVISIONES POR JUICIOS A LARGO PLAZO	0,00	0,00
2	2 6 9 OTRAS PREVISIONES A LP	0,00	0,00
2	2 7 INTERESES A DEVENGAR	0,00	0,00
2	2 7 1 INTERESES A DEVENGAR A LARGO PLAZO	0,00	0,00
2	2 7 9 OTROS INTERESES A DEVENGAR A LARGO PLAZO	0,00	0,00
2	2 9 OTROS PASIVOS A LARGO PLAZO	0,00	0,00
2	2 9 9 OTROS PASIVOS A ASIGNAR A LARGO PLAZO	0,00	0,00
	<b>TOTAL PASIVO NO CORRIENTE</b>	<b>0,00</b>	<b>0,00</b>
	<b>TOTAL DEL PASIVO</b>	<b>1.225.185.759,26</b>	<b>438.691.323,56</b>
3	<b>PATRIMONIO</b>		
3	<b>HACIENDA PUBLICA</b>	0,00	0,00
3	<b>CAPITAL FISCAL</b>	0,00	0,00
3	3 1 2 TRANSFERENCIAS Y CONTR DE CAP RECIBIDAS	0,00	0,00
3	3 1 2 1 TRANSFERENCIAS DE CAPITAL	0,00	0,00
3	3 1 2 2 CONTRIBUCIONES	0,00	0,90
3	<b>RESULTADOS DE LA CUENTA CORRIENTE</b>	0,00	0,00
3	3 1 3 1 RESULTADOS DE EJERCICIOS ANTERIORES	0,00	0,00
3	3 1 3 2 RESULTADO DEL EJERCICIO	0,00	0,00
3	3 1 4 VARIAC PATRIM ADM CENTRAL RES SH N°47/97	0,00	0,00
3	<b>PATRIMONIO INSTITUCIONAL</b>	2.671.769.917,43	1.220.055.179,08
3	<b>CAPITAL INSTITUCIONAL</b>	0,00	0,00
3	3 2 1 1 CAPITAL INSTITUCIONAL	0,00	0,00
3	3 2 1 2 AJUSTE CAPITAL INSTITUCIONAL	0,00	0,00
3	3 2 2 TR Y CONTRIBUCIONES DE CAPITAL RECIBIDAS	1.296.218.546,08	728.724.607,26
3	3 2 2 1 TRANSFERENCIAS DE CAPITAL	1.296.218.546,08	728.724.607,26
3	3 2 2 2 CONTRIBUCIONES	0,00	0,00
3	3 2 3 AJUSTE DE TRANSF Y CONTRIBUCIONES DE CAPITAL	0,00	0,00
3	3 2 3 RESULTADOS DE LA CUENTA CORRIENTE	1.375.551.371,35	491.330.571,80
3	3 2 3 1 RESULTADOS DE EJERCICIOS ANTERIORES	490.844.465,72	491.330.571,80
3	3 2 3 2 RESULTADO DEL EJERCICIO	884.706.905,63	0,00
3	3 2 4 VARIACIONES PATRIMONIALES DE ORG DESC	0,00	0,00
3	3 2 4 1 VARIACIONES PATRIMONIALES DE OD RES S.H 47/97	0,00	0,00
3	3 2 4 2 VARIACIONES PATRIMONIALES DE OD DEC ADM J.G.M 56/99	0,00	0,00
	<b>TOTAL PATRIMONIO</b>	<b>2.671.769.917,43</b>	<b>1.220.055.179,06</b>
		0,00	0,00

DR. ARMANDO MEDINA  
RECTOR  
UNIV. NAC. ARTURO JAURETCHÉ

Dr. Juan Manuel Alamo  
Secretario Económico Financiero  
Univ. Nac. Arturo Jauretche

Paizog D. Losocco  
Dir. Gen. de Administración  
Secretaría Económica Financiera  
Universidad Nacional Arturo Jauretche

SAF: 866  
 Universidad Nacional Arturo Jauretche  
 Ejercicio: 2023  
 Fecha: 31/12/2023  
 Versión: 5

**ESTADO DE RECURSOS Y GASTOS  
 EJERCICIO FINALIZADO EL 31/12/2023**

31/12/2023

<b>5</b>	<b>RECURSOS</b>	
<b>5 1</b>	<b>INGRESOS CORRIENTES</b>	
<b>5 1 1</b>	<b>INGRESOS TRIBUTARIOS</b>	<b>0,00</b>
5 1 1 1	IMPUESTOS DIRECTOS	0,00
5 1 1 2	IMPUESTOS INDIRECTOS	0,00
<b>5 1 2</b>	<b>CONTRIBUCIONES A LA SEGURIDAD SOCIAL</b>	<b>0,00</b>
5 1 2 1	CONTRIBUCIONES A LA SEGURIDAD SOCIAL	0,00
5 1 2 9	OTRAS CONTRIBUCIONES	0,00
<b>5 1 3</b>	<b>INGRESOS NO TRIBUTARIOS</b>	<b>0,00</b>
5 1 3 1	TASAS	0,00
5 1 3 2	DERECHOS	0,00
5 1 3 9	OTROS NO TRIBUTARIOS	0,00
<b>5 1 4</b>	<b>VTA DE BS Y SERV DE LAS ADM PUBLICAS</b>	<b>757.637.637,34</b>
5 1 4 1	VENTA DE BIENES	126.760,00
5 1 4 2	PRESTACION DE SERVICIOS	757.510.877,34
<b>5 1 5</b>	<b>RENTAS DE LA PROPIEDAD</b>	<b>306.242.542,97</b>
5 1 5 1	INTERESES	306.242.542,97
5 1 5 2	DIVIDENDOS	0,00
5 1 5 3	ARRENDAMIENTOS DE TIERRAS Y TERRENOS	0,00
5 1 5 4	DERECHOS SOBRE BIENES INTANGIBLES	0,00
<b>5 1 6</b>	<b>TRANSFERENCIAS RECIBIDAS</b>	<b>10.401.310.852,95</b>
5 1 6 1	TRANSFERENCIAS DEL SECTOR PRIVADO	0,00
5 1 6 2	TR CORRIENTES DEL SECTOR PUBLICO	9.879.243.942,96
5 1 6 3	TRANSFERENCIAS DEL SECTOR EXTERNO	522.066.909,99
<b>5 1 7</b>	<b>CONTRIBUCIONES RECIBIDAS</b>	<b>0,00</b>
5 1 7 1	CONTRIBUCIONES DE LA ADM CENTRAL	0,00
5 1 7 2	CONTRIB DE LOS ORG DESCENTRALIZADOS	0,00
5 1 7 3	CONTRIB DE LOS ORG DE SEGURIDAD SOCIAL	0,00
<b>5 1 9</b>	<b>OTROS INGRESOS</b>	<b>122.083.294,29</b>
5 1 9 1	DIFERENCIA DE CAMBIO	0,00
5 1 9 2	DIFERENCIA DE COTIZACION	0,00
5 1 9 3	RESULTADO POR EXPOSICION A LA INFLACION	0,00
5 1 9 4	RESULTADO POR TENENCIA	0,00
5 1 9 9	OTROS	122.083.294,29
	<b>TOTAL DE RECURSOS</b>	<b>11.587.274.327,55</b>
<b>6</b>	<b>GASTOS</b>	
<b>6 1</b>	<b>GASTOS CORRIENTES</b>	
<b>6 1 1</b>	<b>GASTOS DE CONSUMO</b>	<b>10.681.214.494,06</b>
6 1 1 1	REMUNERACIONES	9.281.046.145,59
6 1 1 2	BIENES Y SERVICIOS	1.306.319.492,56
6 1 1 3	IMPUESTOS INDIRECTOS	0,00
6 1 1 4	AMORTIZACION	93.848.855,91
6 1 1 5	CUENTAS INCOBRABLES	0,00
6 1 1 6	PERDIDA POR AUTOSEGURO, RES TEC Y OTRAS	0,00
<b>6 1 2</b>	<b>RENTAS DE LA PROPIEDAD</b>	<b>469.672,00</b>
6 1 2 1	INTERESES	0,00
6 1 2 2	ARRENDAMIENTOS DE TIERRAS Y TERRENOS	469.672,00
6 1 2 3	DERECHOS SOBRE BIENES INMATERIALES	0,00
<b>6 1 3</b>	<b>PRESTACIONES DE LA SEGURIDAD SOCIAL</b>	<b>0,00</b>
<b>6 1 4</b>	<b>COSTO DE VENTA DE BS Y SERVICIOS DE ADM</b>	<b>0,00</b>
6 1 4 1	COSTO DE VENTA DE BIENES	0,00
6 1 4 2	COSTO DE PRESTACION DE SERVICIOS	0,00
<b>6 1 5</b>	<b>TRANSFERENCIAS OTORGADAS</b>	<b>20.883.255,86</b>
6 1 5 1	TRASFERENCIAS AL SECTOR PRIVADO	14.306.571,29
6 1 5 2	TRANSFERENCIAS CTES AL SECTOR PUBLICO	6.576.684,57
6 1 5 3	TRANSFERENCIAS AL SECTOR EXTERNO	0,00
<b>6 1 6</b>	<b>CONTRIBUCIONES OTORGADAS</b>	<b>0,00</b>
6 1 6 1	CONTRIBUCIONES A LA ADM CENTRAL	0,00
6 1 6 2	CONTRIBUCIONES A ORG DESCENTRALIZADOS	0,00
6 1 6 3	CONTRIBUCIONES A ORG DE SEG SOCIAL	0,00
<b>6 1 9</b>	<b>OTRAS PERDIDAS</b>	<b>0,00</b>
6 1 9 1	DIFERENCIA DE CAMBIO	0,00
6 1 9 2	DIFERENCIA DE COTIZACION	0,00
6 1 9 3	PERDIDAS POR JUICIOS	0,00
6 1 9 4	RESULTADO POR EXPOSICION A LA INFLACION	0,00
6 1 9 5	RESULTADO POR TENENCIA	0,00
6 1 9 9	OTRAS	0,00
	<b>TOTAL DE GASTOS</b>	<b>10.702.567.421,92</b>
	<b>AHORRO \ DESAHHORRO DE LA GESTION</b>	<b>884.706.905,63</b>

**Patricio D. Loscocco**  
 Dir. Gral. de Administración  
 Secretaría Económica Financiera  
 Universidad Nacional Arturo Jauretche

Dr. Juan Manuel Alamo  
 Secretario Económico Financiero  
 Univ. Nac. Arturo Jauretche

**DR. ARNALDO D. MEDINA**  
 RECTOR  
 UNIV NAC. ARTURO JAURETCHE

ESTADO DE EVOLUCION DEL PATRIMONIO NETO  
 ORGANISMOS DESCENTRALIZADOS AL  
 30/12/2023

C O M P U T O	CAPITAL INSTITUCIONAL 1	AJUSTE DEL CAPITAL INSTITUCIONAL 2	VARIACIONES PATRIMONIALES DE LOS ORG DESC 3	TRANSFERENCIAS Y CONTRIBUCIONES DE CAPITAL RECIBIDAS 4	AJUSTE DE TRANSF. CONTAB. DE CAP RECIBIDAS 5	RESULTADO DE LA CUENTA CORRIENTE		TOTAL 8=5+7	PATRIMONIO INSTITUCIONAL 9 (8)-(1)+(2)-(3)-(4)-(5)+(6)
						RESULTADOS DE OPERACIONES 6	RESULTADO DEL EJERCICIO 7		
1 Saldos al inicio del ejercicio	0,00	0,00	0,00	0,00	0,00	0,00	0,00	0,00	0,00
- Estados contables del ej anterior	0,00	0,00	0,00	728.724.607,26	0,00	0,00	0,00	491.330.571,80	1.220.055.175,06
- Modificación del saldo: (Nota)	0,00	0,00	0,00	0,00	0,00	0,00	0,00	0,00	0,00
2 Saldos modif. al inicio del ejercicio	0,00	0,00	0,00	728.724.607,26	0,00	0,00	0,00	491.330.571,80	1.220.055.175,06
3 Incremento del ejercicio	0,00	0,00	0,00	569.679.238,82	0,00	0,00	0,00	0,00	569.679.238,82
4 Disminuciones del ejercicio	0,00	0,00	0,00	-2.165.300,00	0,00	0,00	0,00	-486.106,08	-2.671.406,08
5 Reexp. Saldos iniciales a moneda de cierre	0,00	0,00	0,00	0,00	0,00	0,00	0,00	0,00	0,00
6 Resultado del Ejercicio	0,00	0,00	0,00	1.286.216.546,08	0,00	0,00	884.706.905,63	884.706.905,63	884.706.905,63
7 Saldos al cierre del ejercicio	0,00	0,00	0,00	0,00	0,00	490.844.465,72	884.706.905,63	1.375.551.371,35	2.671.769.917,43

Se certifica que se ha tenido a la vista la documentación de respaldo

FIRMA

FIRMA

FIRMA

**Patricio De Losococco**  
 Dir. Gral. de Administración  
 Secretaría Económica Financiera  
 Universidad Nacional Arturo Jauretche

Dr. Juan Manuel Alamo  
 Secretario Económico Financiero  
 Univ Nac. Arturo Jauretche

DR. ARMANDO D. MEDINA  
 RECTOR  
 UNIV. NAC. ARTURO JAURETCHÉ

ESTADO DE ORIGEN Y APLICACION DE FONDOS

<b>SALDO INICIAL DE DISPONIBILIDADES</b>	<b>515.936.513,32</b>
<b>ORIGEN DE LOS FONDOS</b>	
<b>FLUJO ANUAL</b>	<b>979.041.867,62</b>
Ahorro/desahorro de la gestión	884.706.805,63
Variación de provisiones y reservas técnicas	0,00
Amortizaciones del ejercicio	94.334.961,99
<b>PATRIMONIO</b>	<b>567.493.938,82</b>
Incremento de Capital Fiscal	0,00
Transferencias de Capital del Sector Público Nacional	567.493.938,82
Ajuste de Resultados de Ejercicios Anteriores	0,00
Variaciones Patrimoniales Resolución S.H. N° 47/97	0,00
Variaciones Patrimoniales Decisión Administrativa N° 56/99	0,00
<b>VARIACIÓN DE ACTIVOS</b>	<b>473.333.527,43</b>
Disminución de Activos Corrientes	473.333.527,43
Financieros	473.333.527,43
Inversiones Financieras	0,00
Créditos	473.333.527,43
Otros Activos	0,00
Reales	0,00
Bienes de cambio	0,00
Bienes de consumo	0,00
Disminución de Activos no Corrientes	0,00
Financieros	0,00
Inversiones financieras	0,00
Créditos	0,00
Aportes y Participaciones de Capital	0,00
Otros Activos a largo plazo	0,00
Reales	0,00
Bienes de Uso	0,00
Bienes Inmateriales	0,00
Otros Activos a largo plazo	0,00
<b>VARIACIÓN DE PASIVOS</b>	<b>788.494.435,70</b>
Incremento de Pasivos Corrientes	788.494.435,70
Deudas	536.411.891,93
Fondos de terceros y en garantía	250.082.543,77
Pasivos diferidos	0,00
Previsiones	0,00
Deuda documentada a pagar	0,00
Otros pasivos	0,00
Porción Corriente de los pasivos no corrientes	0,00
Incremento Pasivos no Corrientes	0,00
Deudas	0,00
Deuda documentada a pagar	0,00
Deuda pública	0,00
Prestamos	0,00
Pasivos diferidos a largo plazo	0,00
Previsiones	0,00
Otros pasivos a largo plazo	0,00
<b>TOTAL ORIGEN DE FONDOS</b>	<b>2.806.363.769,57</b>
<b>APLICACIÓN DE FONDOS</b>	
<b>PATRIMONIO</b>	<b>466.106,08</b>
Reducciones de Capital y de Resultados de Ejercicios Anteriores	466.106,08
Reducción de Transferencias y Contribuciones de Capital	0,00
Variaciones Patrimoniales Resolución S.H. N° 47/97	0,00
Variaciones Patrimoniales Decisión Administrativa N° 56/99	0,00
<b>VARIACIÓN DE ACTIVOS</b>	<b>788.060.997,57</b>
Incremento de Activos Corrientes	100.000.000,00
Financieros	100.000.000,00
Inversiones Financieras	100.000.000,00
Créditos	0,00
Otros Activos	0,00
Reales	0,00
Bienes de cambio	0,00
Bienes de consumo	0,00
Incremento de Activos no Corrientes	688.060.997,57
Financieros	0,00
Inversiones financieras	0,00
Créditos	0,00
Aportes y Participaciones de Capital	0,00
Otros Activos a largo plazo	0,00
Reales	688.060.997,57
Bienes de Uso	685.610.694,07
Bienes Inmateriales	2.450.303,50
Otros Activos a largo plazo	0,00
<b>VARIACIÓN DE PASIVOS</b>	<b>0,00</b>
Disminución de Pasivos Corrientes	0,00
Deudas	0,00
Deuda documentada	0,00
Fondos de terceros y en garantía	0,00
Pasivos diferidos	0,00
Previsiones	0,00
Porción Corriente de los pasivos no corrientes	0,00
Otros Pasivos	0,00
Disminución de Pasivos no Corrientes	0,00
Deudas	0,00
Deuda documentada	0,00
Deuda pública	0,00
Pasivos Diferidos a largo plazo	0,00
Previsiones	0,00
Préstamos a largo plazo	0,00
Otros pasivos a largo plazo	0,00
<b>TOTAL APLICACIÓN DE FONDOS</b>	<b>788.547.103,65</b>
<b>SALDO FINAL DE DISPONIBILIDADES</b>	<b>2.533.753.179,24</b>

DR. ARMANDO D. MEDINA  
 RECTOR  
 UNIV. NACIONAL ARTURO JAURETCHÉ

Dr. Juan Manuel Alamo  
 Secretario Económico Financiero  
 Universidad Nacional Arturo Jauretche

Patricio Di Loscocco  
 Dir. Gral. de Administración  
 Secretaría Ecológica Financiera  
 Universidad Nacional Arturo Jauretche





*Ministerio de Educación*  
*Secretaría de Políticas Universitarias*

## **Comprobante de Carga del Lote de Información**

Fecha y hora de emisión: 28/02/2024 18:10:38

### **Universidad Nacional Arturo Jauretche**

Nombre del lote de información: cuadros v2.zip

Usuario que originó la carga: cierre866

Conjunto de información: Cierre de Ejercicio

Período informado: Año 2023

Tipo de importación: Original

Fecha de vencimiento: 08/03/2024

Observaciones: ---

El lote de información "cuadros v2.zip (28/02/2024 18:10:26) tipo original" está siendo analizado para comprobar la consistencia de los datos informados. Verifique luego desde el sistema si ha sido aceptado o rechazado.

Para dudas y/o consultas: [infopresu@siu.edu.ar](mailto:infopresu@siu.edu.ar)



SIFEP

Sistema de información Financiera  
para Empresas Públicas, Fondos  
Fiduciarios, Entes excluidos del  
Presupuesto de la Administración  
Nacional y Universidades Nacionales.

Universidad Nacional Arturo  
Jauretche

CUIT: 30-71134016-1

Ejercicio 2023

Cierre Anual

AIF

Número:	1
Estado:	Recibido
Fecha:	28-02-2024
Situación:	En término
Fecha Alta:	28-02-2024
Fecha Última Modificación:	28-02-2024
Fecha Envío:	28-02-2024



SIFEP

Sistema de información Financiera  
para Empresas Públicas, Fondos  
Fiduciarios, Entes excluidos del  
Presupuesto de la Administración  
Nacional y Universidades Nacionales.

Universidad Nacional Arturo  
Jauretche

CUIT: 30-71134016-1

Ejercicio 2023

Cierre Anual

Estados Contables

Número:	1
Estado:	Recibido
Fecha:	28-02-2024
Situación:	En término
Fecha Alta:	28-02-2024
Fecha Última Modificación:	28-02-2024
Fecha Envío:	28-02-2024